

## النشرة الفصلية

الفترة (يناير - مارس)

## Quarterly Bulletin

Period (Jan-Mar)

هذه النشرة الفصلية هي نشرة إحصائية عن بيانات الشركات المساهمة والسندات المدرج أوراقها المالية بسوق مسقط للأوراق المالية وكذلك حركة مساهميتها. شركة مسقط للمقاصة والإيداع غير مسؤولة عن نتائج استخدام هذه البيانات.


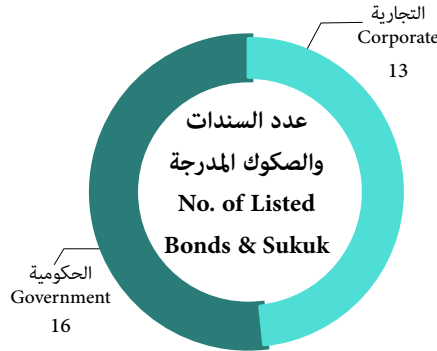
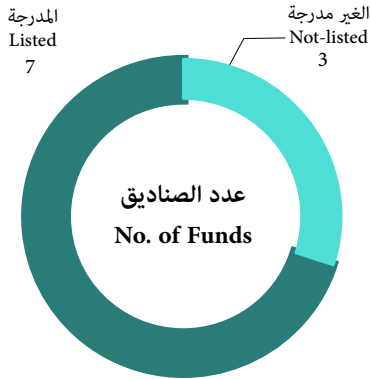
This quarterly bulletin consist of shareholding companies data and bonds which are listed in Muscat Securities Market as well as its shareholders movements.

Muscat Clearing & Depository Co. is not responsible for the consequences of misusing this data.



# النشرة الفصلية الإحصائية - الفترة (يناير - مارس) 2018

## نظرة عامة General Overview



17,700 مليون  
million

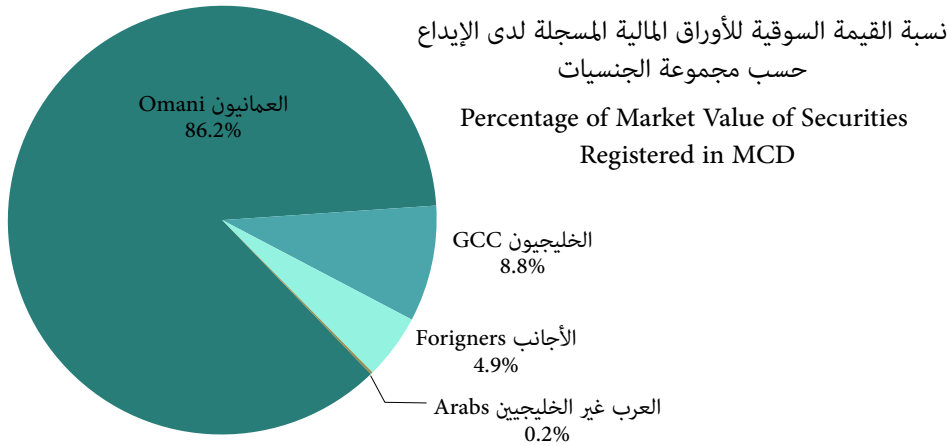
القيمة السوقية للأوراق المالية المسجلة لدى الإيداع  
Market Value of Securities Registered in MCD

41,429 مليون  
million

إجمالي عدد الأوراق المالية المسجلة لدى الإيداع  
No. of Securities Registered in MCD

429 ألف  
thousand

إجمالي عدد المساهمين المسجلين  
No. of Registered Shareholders



204,372 ألف  
thousand

إجمالي قيمة التداول (ر.ع)  
Total Traded Value (OMR)

2,759 ألف  
thousand



سندات Debt

114

1,078 مليون  
million



أسهم Equity

57,708

1,080 مليون  
million

عدد الأوراق المالية المتداولة  
No of Traded Securities

57,822

إجمالي عدد الصفقات

No. of Trades

466



عدد حسابات المساهمين التي تم تسجيلها في الربع الأول  
Number of New Shareholders Accounts in Q1

429,792



إجمالي عدد حسابات المساهمين  
Total Number of Shareholders Accounts

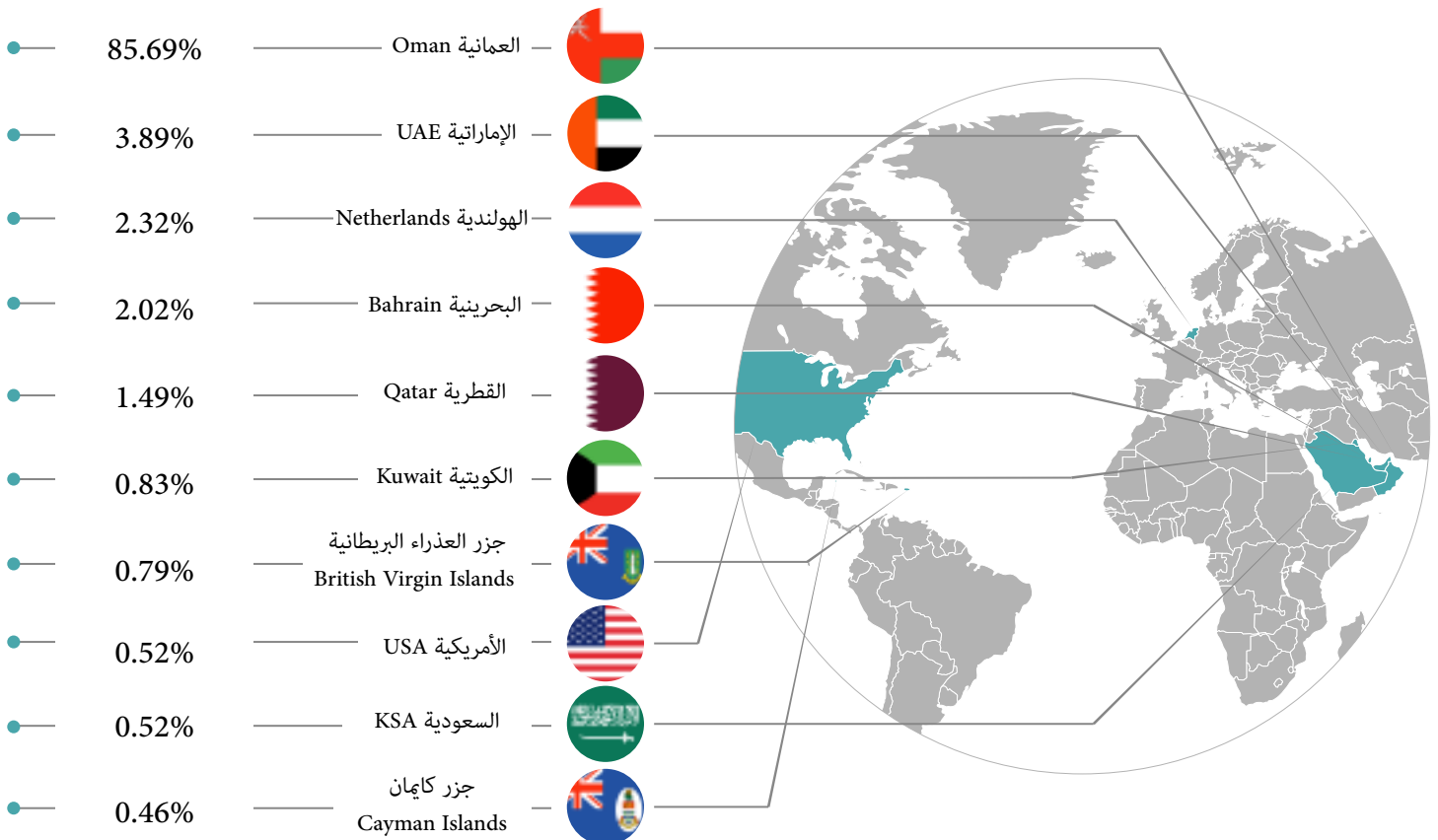
## بيانات عامة لملكية المساهمين حسب مجموعة الجنسيات


## Nationality Groups Ownerships - General Statistics

القيمة السوقية للأوراق المالية (ر.ع) Market Value of Traded Securities (OMR)	عدد الأوراق المالية المملوكة Total of Owned Securities	مجموعة الجنسية Nationality Group
15,117,929,699	32,122,453,144	العمانيون Omani
1,568,208,975	5,148,639,067	الخليجيون GCC
24,307,029	129,476,054	العرب غير الخليجين Arabs
989,663,699	4,029,196,586	الأجانب Forigners
17,700,109,402	41,429,764,851	المجموع Total

## أكثر عشر جنسيات تملكاً للأوراق المالية من حيث القيمة السوقية

## Top 10 Nationality Owners in Terms of Market Value





عدد المتداولين الأفراد

No. of Individual Traders

16 ألف  
thousand



عدد المتداولين الإعتباريين

No. of Non-individual Traders

349



عدد جنسيات المتداولين

No. of Traders Nationalities

62

بيان حركة البيع حسب نوع السوق من حيث مجموعات الجنسيات

Market Wise Selling in Terms of Nationality Groups

إجمالي قيمة التداول (ر.ع.) Total Traded Value(OMR)	عدد الاوراق المالية المتداولة Number of Traded Securities	عدد الشركات المتداولة No. of Traded Companies	عدد الصفقات Number of Trades	عدد المتعاملين Number of Traders	مجموعة الجنسيات Nationality Group	السوق Market
2,094,826	13,170,568	35	1,473	486	العرب غير الخليجين Arabs	السوق النظامية Regular Market
31,088,226	113,144,283	49	5,535	1,704	الأجانب Forigners	
19,688,390	68,947,866	42	1,774	117	الخليجيين GCC	
132,237,919	719,845,323	58	42,272	13,895	العُمانيين Omanis	
185,109,363	915,108,040	58	51,054	16,202	الإجمالي Total	
209,982	1,349,197	11	142	37	العرب غير الخليجين Arabs	السوق الموازية Parallel Market
1,078,159	6,009,701	10	296	50	الأجانب Forigners	
1,395,079	33,980,320	10	158	26	الخليجيين GCC	
15,778,345	121,206,256	24	6,058	769	العُمانيين Omanis	
18,461,567	162,545,474	25	6,654	882	الإجمالي Total	
15,974	111,222	2	3	3	العرب غير الخليجين Arabs	السندات والصكوك Bonds/Sukuk
269,207	1,412,953	4	31	19	الأجانب Forigners	
1,406	13,399	1	2	2	الخليجيين GCC	
514,665	1,221,744	5	78	47	العُمانيين Omanis	
801,254	2,759,318	5	114	71	الإجمالي Total	
0	0	0	0	0	العرب غير الخليجين Arabs	السوق الثالثة Third Market
0	0	0	0	0	الأجانب Forigners	
1,091,852	1,101,500	3	2	3	الخليجيين GCC	
16,890,256	18,155,553	19	145	156	العُمانيين Omanis	
17,982,108	19,257,053	19	147	159	الإجمالي Total	
204,372,185	1,080,412,832	88	57,822	16,431		الإجمالي Grand Total

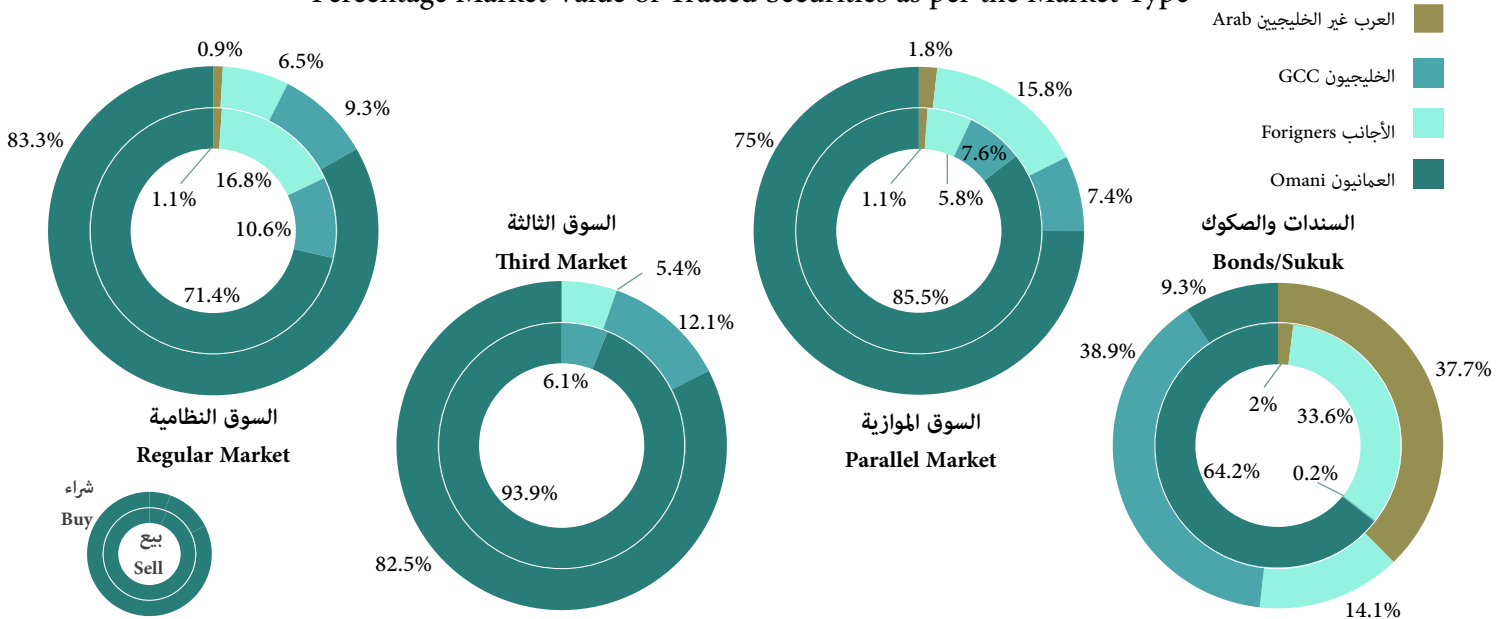
بيان حركة الشراء حسب نوع السوق من حيث مجموعات الجنسيات

Market Wise Buying in Terms of Nationality Groups

السوق Market	مجموعة الجنسية Nationality Group	عدد المتعاملين Number of Traders	عدد الصفقات Number of Trades	عدد الشركات المتداولة No. of Traded Companies	عدد الاوراق المالية المتداولة Number of Traded Securities	إجمالي قيمة التداول (ر.ع) Total Traded Value(OMR)
السوق النظامية Regular Market	العرب غير الخليجين Arabs	97	1,281	31	9,626,374	1,718,848
	الأجانب Forigners	205	3,339	46	39,228,601	12,063,862
	الخليجيين GCC	67	2,996	43	71,568,948	17,178,533
	العُمانيين Omanis	1,541	43,438	58	794,684,117	154,148,118
	<b>الإجمالي Total</b>	<b>1,910</b>	<b>51,054</b>	<b>58</b>	<b>915,108,040</b>	<b>185,109,363</b>
السوق الموازية Parallel Market	العرب غير الخليجين Arabs	39	152	10	2,570,833	329,362
	الأجانب Forigners	47	429	9	7,761,606	2,917,995
	الخليجيين GCC	32	276	10	13,920,830	1,373,115
	العُمانيين Omanis	655	5,797	22	138,292,205	13,841,093
	<b>الإجمالي Total</b>	<b>773</b>	<b>6,654</b>	<b>25</b>	<b>162,545,474</b>	<b>18,461,567</b>
السندات والصكوك Bonds/Sukuk	العرب غير الخليجين Arabs	7	27	4	1,645,522	301,813
	الأجانب Forigners	6	26	4	338,749	113,034
	الخليجيين GCC	1	1	1	312,000	312,000
	العُمانيين Omanis	17	60	4	463,047	74,407
	<b>الإجمالي Total</b>	<b>31</b>	<b>114</b>	<b>5</b>	<b>2,759,318</b>	<b>801,254</b>
السوق الثالثة Third Market	العرب غير الخليجين Arabs	0	0	0	0	0
	الأجانب Forigners	1	1	1	975,000	975,000
	الخليجيين GCC	4	2	2	128,600	2,169,000
	العُمانيين Omanis	154	42	19	18,153,453	14,838,108
	<b>الإجمالي Total</b>	<b>159</b>	<b>147</b>	<b>19</b>	<b>19,257,053</b>	<b>17,982,108</b>
<b>الإجمالي Grand Total</b>		<b>2,052</b>	<b>57,822</b>	<b>88</b>	<b>1,080,412,832</b>	<b>204,372,185</b>

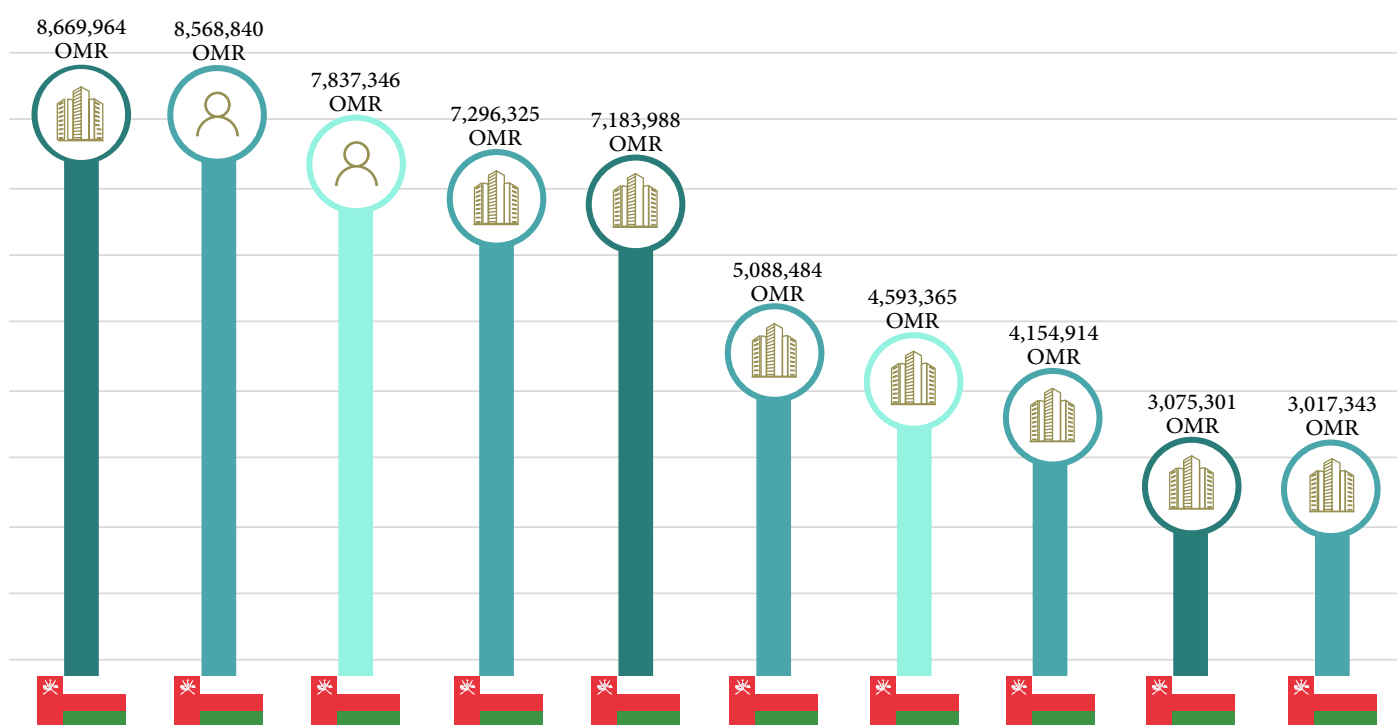
نسبة قيمة التداول حسب نوع السوق

Percentage Market Value of Traded Securities as per the Market Type



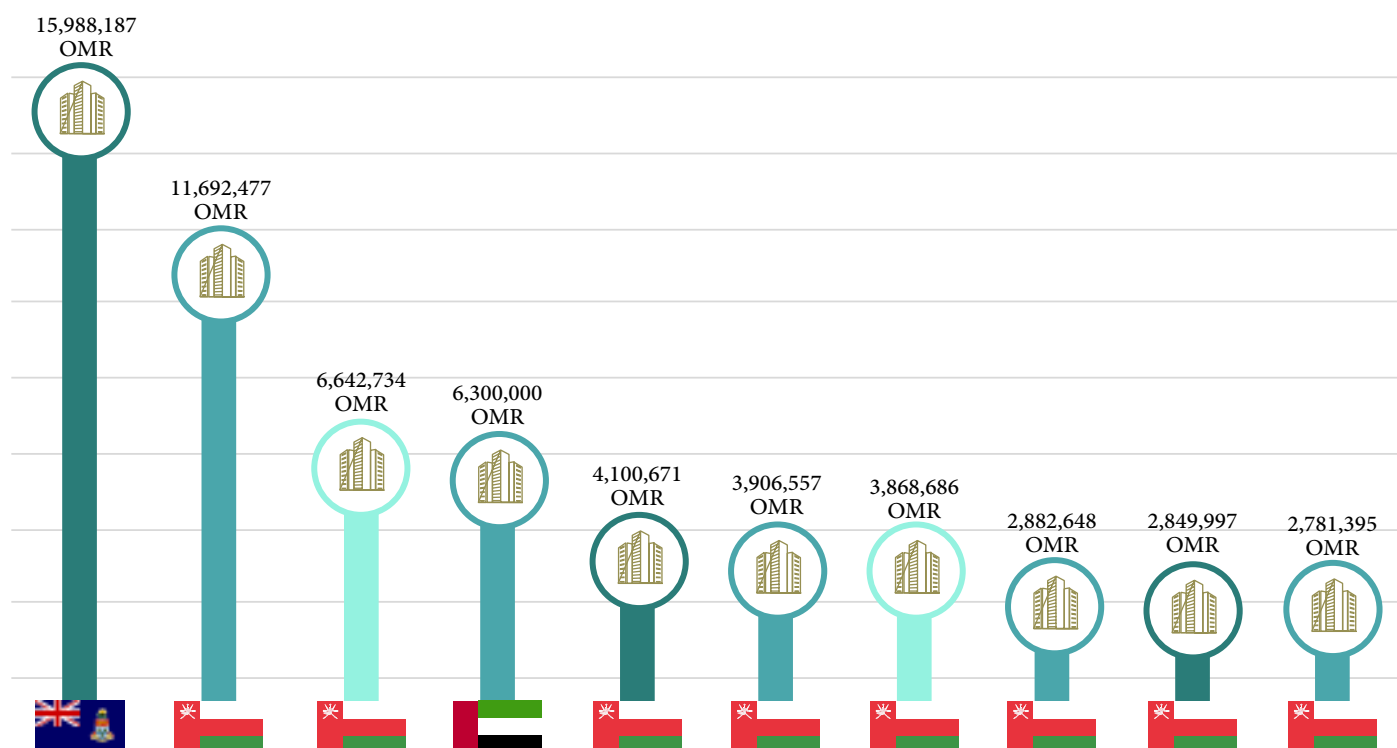
أكبر عشرة مساهمين تداولاً من حيث قيمة التداول للأوراق المالية المشتراة

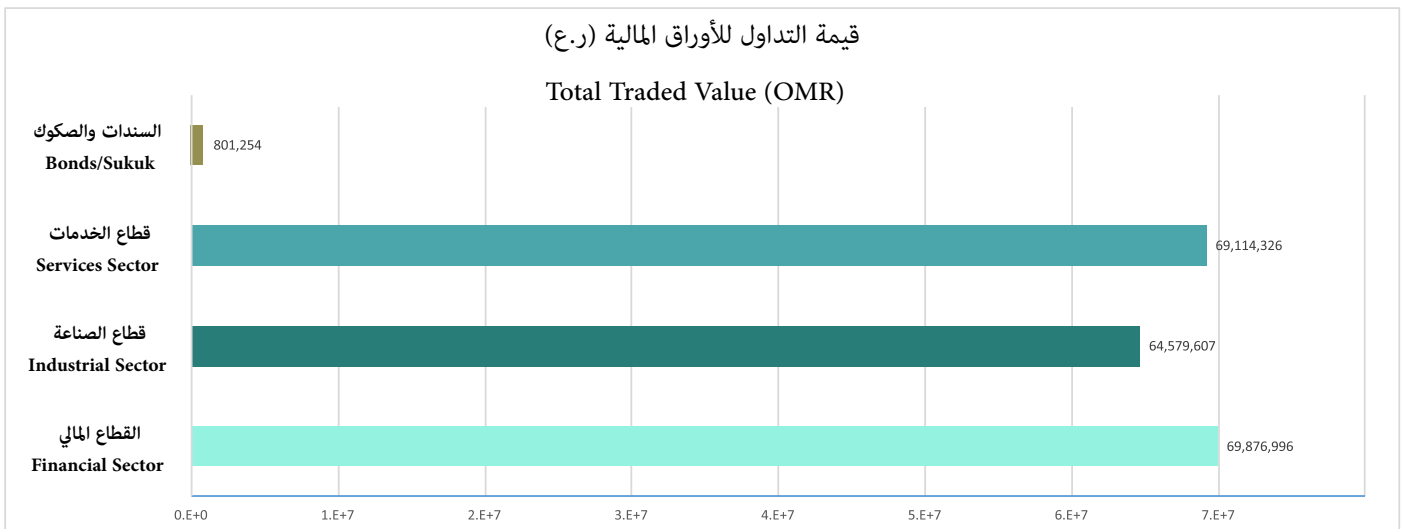
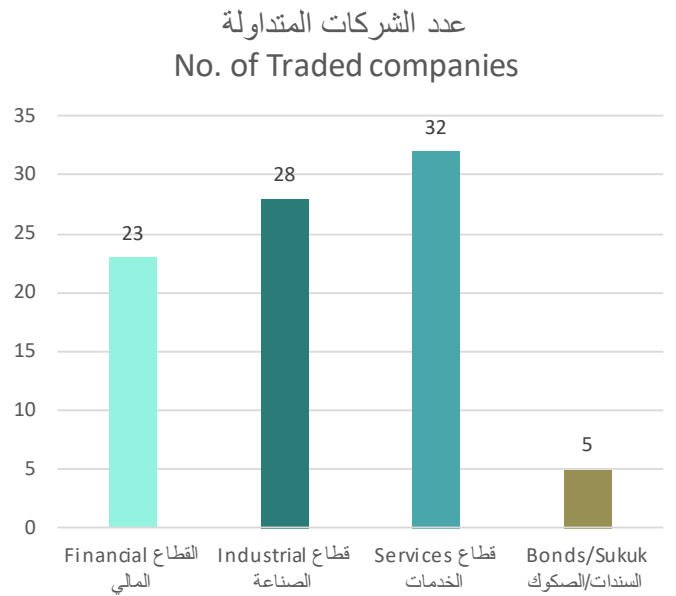
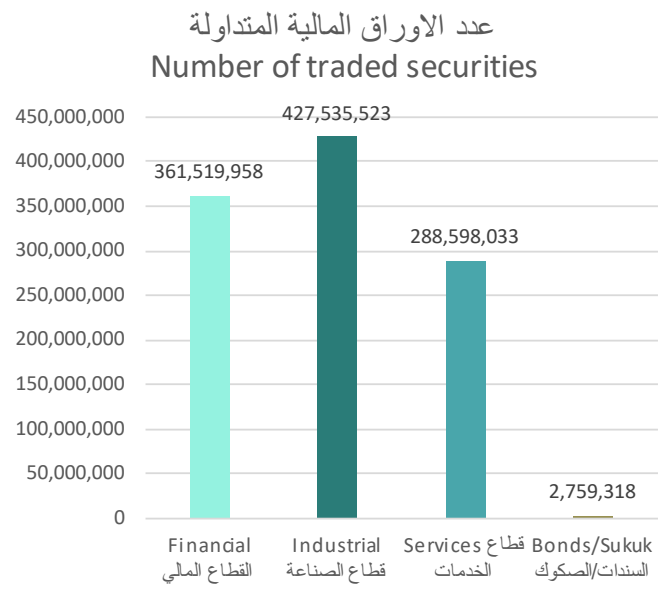
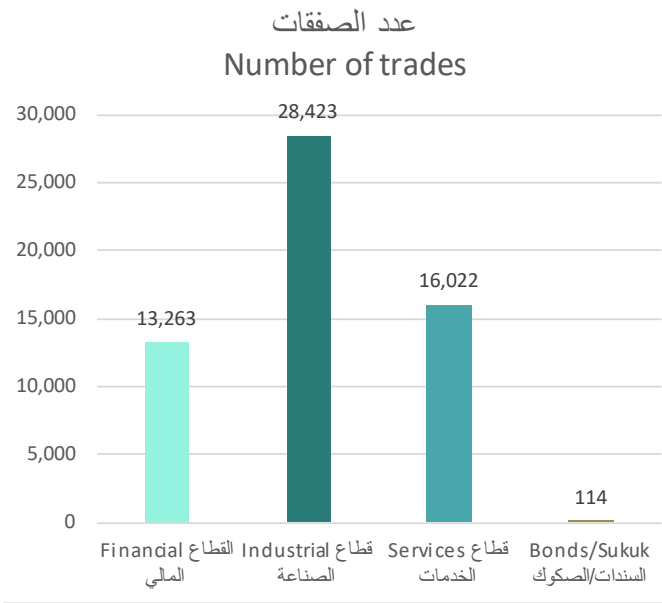
Top 10 Buyers in Terms of Market Value



أكبر عشرة مساهمين تداولاً من حيث قيمة التداول للأوراق المالية المباعة

Top 10 Sellers in Terms of Market Value





بيان عن حركة الرهن / فك الرهن

## Statement of (Pledge/Release) Movement

Pledge of Securities				رهن الأوراق المالية	
عدد المستفيدين No of Beneficiaries	عدد الشركات No of Companies	عدد المساهمين No of Shareholders	القيمة السوقية للأوراق المالية (ر.ع) Market Value of the Securities	عدد الأوراق المالية Total Securities	الفترة Period
4	22	9	26,077,880	57,276,433	يناير January
7	16	12	34,580,600	141,495,495	فبراير February
7	16	17	44,147,737	292,620,885	مارس March
18	54	38	104,806,219	491,392,813	الإجمالي Total

Release of Securities				فك رهن الأوراق المالية	
عدد المستفيدين No of Beneficiaries	عدد الشركات No of Companies	عدد المساهمين No of Shareholders	القيمة السوقية للأوراق المالية (ر.ع) Market Value of the Securities	عدد الأوراق المالية Total Securities	الفترة Period
6	12	10	7,287,219	39,737,751	يناير January
4	18	16	49,446,907	71,827,414	فبراير February
6	34	13	14,460,089	54,671,586	مارس March
16	64	39	71,194,216	166,236,751	الإجمالي Total

بيان عن حركة الحجز / فك الحجز

## Statement of (Lien/Release) Movement

Lien of Securities				حجز الأوراق المالية	
عدد المستفيدين No of Beneficiaries	عدد الشركات No of Companies	عدد المساهمين No of Shareholders	القيمة السوقية للأوراق المالية (ر.ع) market Value of the Securities	عدد الأوراق المالية Total Securities	الفترة Period
6	6	8	3,016,140	44,276	يناير January
6	9	6	2,095,241	1,028,761	فبراير February
3	39	10	9,127,257	23,686,924	مارس March
15	54	24	14,238,639	24,759,961	الإجمالي Total

Release of Securities				فك حجز الأوراق المالية	
عدد المستفيدين No of Beneficiaries	عدد الشركات No of Companies	عدد المساهمين No of Shareholders	القيمة السوقية للأوراق المالية (ر.ع) market Value of the Securities	عدد الأوراق المالية Total Securities	الفترة Period
2	2	2	152	120	يناير January
4	13	11	30,836	81,660	فبراير February
2	4	2	3,365	19,170	مارس March
8	19	15	34,354	100,950	الإجمالي Total





المبالغ المودعة  
Amount deposited (OMR)

135,560



عدد المساهمين المودعة مبالغهم  
No. of benefitted shareholders

5,165

## Disburse details تفاصيل الصرف

1. Cash نقد



104



3,245 (OMR)

2. Bank Transfer تحويلات بنكية



766

216,336 (OMR)

3. Cheques شيكات



64

120,769 (OMR)

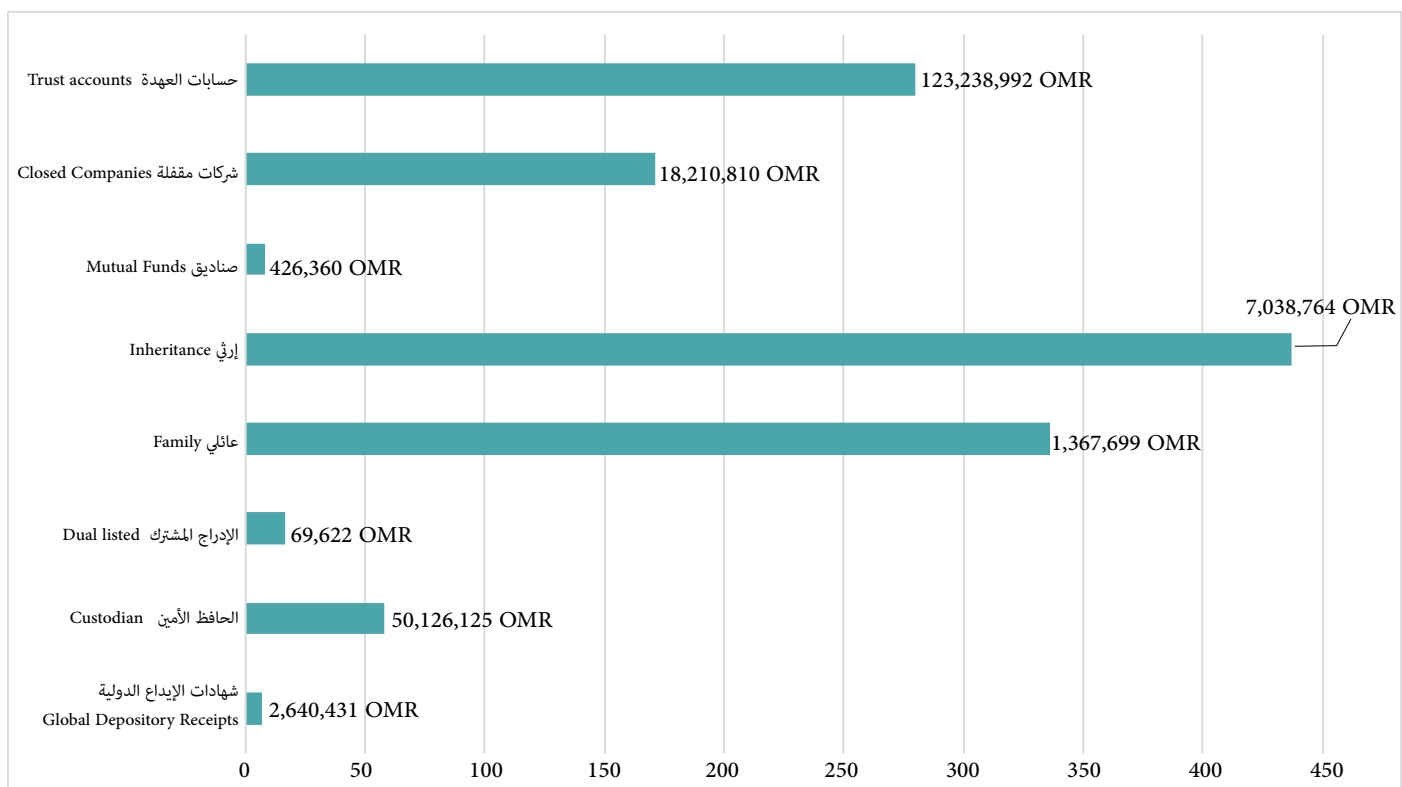
## تحويلات الاوراق المالية

### Securities Transfers

القيمة الاجمالية (ر.ع) Total Value (OMR)	عدد الاوراق المالية No of Securities	عدد العمليات No of Transactions	نوع التحويل Type of Transfer
2,640,431	6,454,440	7	Global Depository Receipts شهادات الإيداع الدولية
50,126,125	187,824,526	58	Custodian الحافظ الأمين
69,622	675,327	17	Dual listed الإدراج المشترك
1,367,699	6,102,063	336	Family عائلي
7,038,764	62,825,873	437	Inheritance إرثي
426,360	418,977	8	Mutual Funds صناديق
18,210,810	19,458,153	171	Closed Companies شركات مقفلة
123,238,992	489,806,898	280	Trust accounts حسابات العهدة
<b>203,118,805</b>	<b>773,566,257</b>	<b>1,314</b>	<b>الإجمالي</b>

### القيمة الإجمالية لأنواع تحويلات الأوراق المالية

#### Total Value of Securities Transfers Types



Quarterly Statistics Bulletin: is published by Studies & External Relations Department - Muscat Clearing & Depository S.A.O.C.  
P.O Box 952 Ruwi, Postal Code : 112, Sultanate of Oman  
Tel : (+968) 24822222  
Fax : (968) 24818556

النشرة الفصلية الإحصائية : تصدر عن دائرة الدراسات والعلاقات الخارجية شركة مسقط للمقاصة والإيداع ش.م.ع.م.  
ص.ب. 952 - الرمز البريدي 112 - روي ، سلطنة عمان  
هاتف: (+968) 24855555  
فاكس: (+968) 24817491

**mcd** مسقط للمقاصة والإيداع (ش.م.ع.م.)  
Muscat Clearing & Depository (S.A.O.C)

دائرة الدراسات والعلاقات الخارجية

[www.mcd.gov.om](http://www.mcd.gov.om)

+968 24822222