

النشرة الفصلية

الفترة (يوليو - سبتمبر)


Quarterly Bulletin

Period (Jul-Sep)

هذه النشرة الفصلية هي نشرة إحصائية عن بيانات الشركات المساهمة والسندات المدرج أوراقها المالية بسوق مسقط للأوراق المالية وكذلك حركة مساهميتها. شركة مسقط للمقاصة والإيداع غير مسؤولة عن نتائج استخدام هذه البيانات.



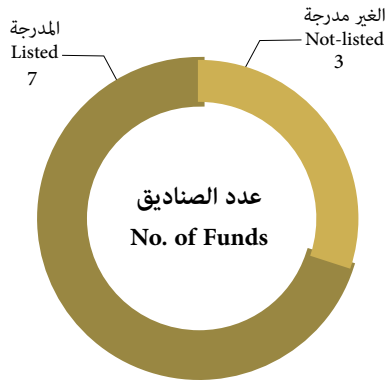
This quarterly bulletin consist of shareholding companies data and bonds which are listed in Muscat Securities Market as well as its shareholders movements.

Muscat Clearing & Depository Co. is not responsible for the consequences of misusing this data.



النشرة الفصلية الإحصائية - الفترة (يوليو - سبتمبر) 2018

نظرة عامة General Overview



18,004 مليون
million

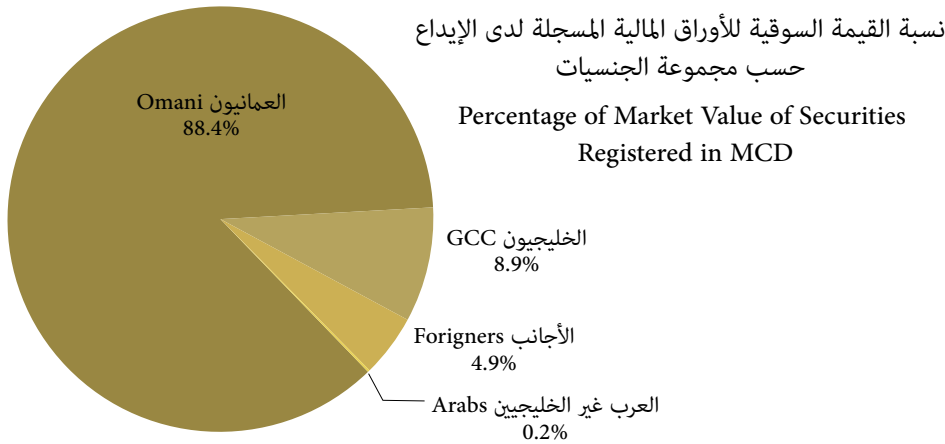
القيمة السوقية للأوراق المالية المسجلة لدى الإيداع
Market Value of Securities Registered in MCD

42,948 مليون
million

إجمالي عدد الأوراق المالية المسجلة لدى الإيداع
No. of Securities Registered in MCD

431 ألف
thousand

إجمالي عدد المساهمين المسجلين
No. of Registered Shareholders



131 مليون
million

إجمالي قيمة التداول (ر.ع)
Total Traded Value (OMR)

789 ألف
thousand



سندات Debt

24

599 مليون
million



أسهم Equity

26,646

600 مليون
million

عدد الأوراق المالية المتداولة
No of Traded Securities

26,670

إجمالي عدد الصفقات

No. of Trades

778 عدد حسابات المساهمين التي تم تسجيلها في الربع الثالث
Number of New Shareholders Accounts in Q3431,032 إجمالي عدد حسابات المساهمين
Total Number of Shareholders Accounts

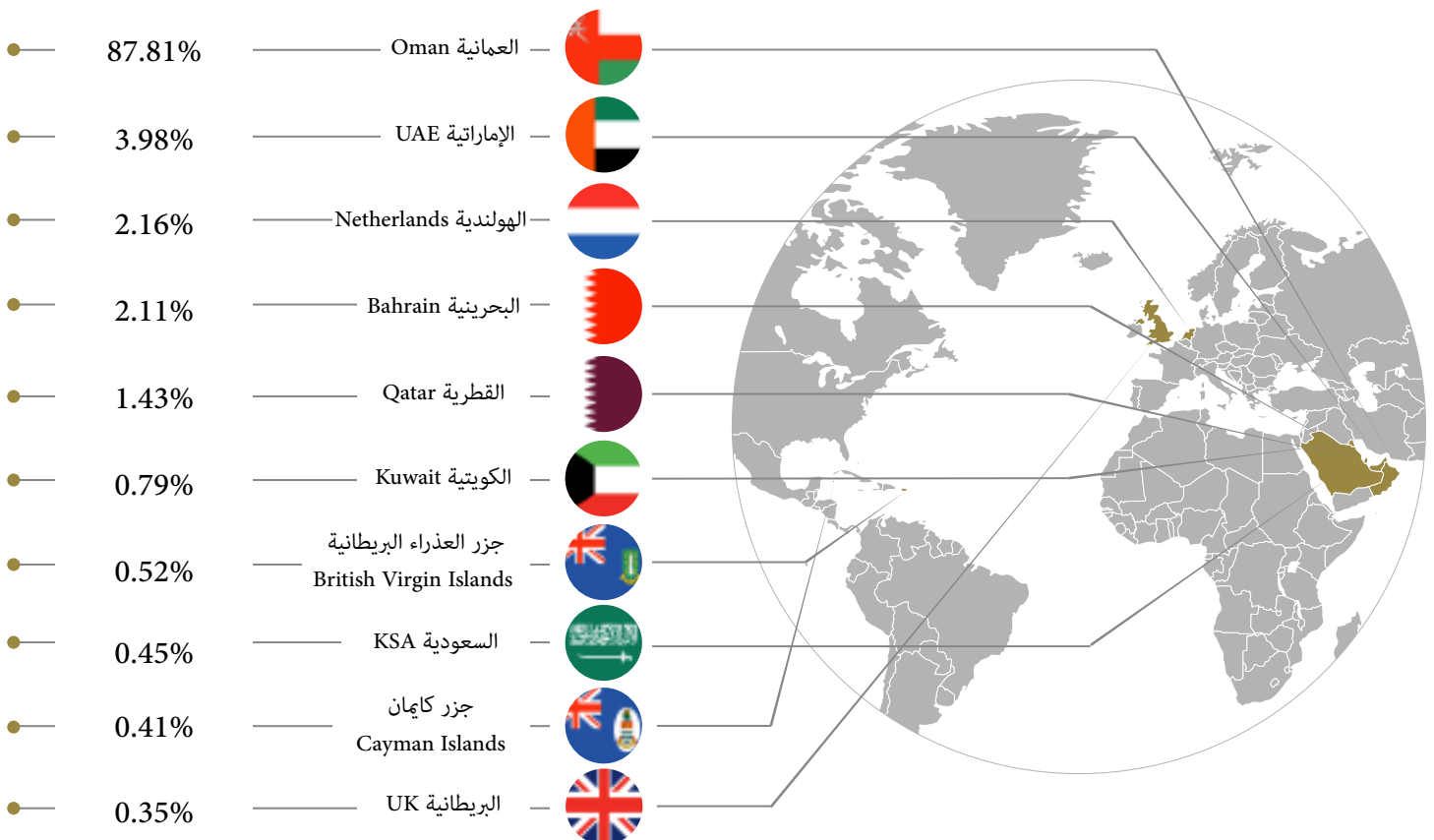
بيانات عامة لملكية المساهمين حسب مجموعة الجنسيات


Nationality Groups Ownerships - General Statistics

القيمة السوقية للأوراق المالية (ر.ع) Market Value of Traded Securities (OMR)	عدد الأوراق المالية المملوكة Total of Owned Securities	مجموعة الجنسية Nationality Group
853,639,492	3,717,012,443	العمانيون Omani
28,903,987	131,020,854	الخليجيون GCC
1,570,795,923	5,357,625,589	العرب غير الخليجين Arabs
15,550,785,641	33,742,091,222	الأجانب Forigners
18,004,125,043	42,947,750,108	المجموع Total

أكثر عشر جنسيات تملكاً للأوراق المالية من حيث القيمة السوقية

Top 10 Nationality Owners in Terms of Market Value





عدد المتداولين الأفراد
No. of Individual Traders

2.91 ألف
thousand



عدد المتداولين الإعتباريين
No. of Non-individual Traders

289



عدد جنسيات المتداولين
No. of Traders Nationalities

45

بيان حركة البيع حسب نوع السوق من حيث مجموعات الجنسيات

Market Wise Selling in Terms of Nationality Groups

إجمالي قيمة التداول (ر.ع.) Total Traded Value(OMR)	عدد الاوراق المالية المتداولة Number of Traded Securities	عدد الشركات المتداولة No. of Traded Companies	عدد الصفقات Number of Trades	عدد المتعاملين Number of Traders	مجموعة الجنسيات Nationality Group	السوق Market
68,605,196	387,987,706	63	18,924	1,893	العمانيون Omanis	السوق النظامية Regular Market
12,372,048	44,346,581	38	1,057	55	الخليجيون GCC	
1,817,436	7,439,027	41	542	95	العرب غير الخليجين Arabs	
15,489,008	50,166,062	51	3,437	342	الأجانب Forigners	
98,283,688	489,939,376	64	23,960	2,385	الإجمالي Total	
7,553,357	82,548,791	20	2,373	536	العمانيون Omanis	السوق الموازية Parallel Market
24,150,485	23,031,111	7	61	10	الخليجيون GCC	
28,309	381,648	5	36	18	العرب غير الخليجين Arabs	
295,313	3,195,680	8	216	24	الأجانب Forigners	
32,027,464	109,157,230	21	2,686	588	الإجمالي Total	
321,404	325,660	2	18	10	العمانيون Omanis	السندات والصكوك Bonds/Sukuk
245,164	244,009	1	2	2	الخليجيون GCC	
210,000	210,000	1	1	1	العرب غير الخليجين Arabs	
314,493	9,178	3	3	2	الأجانب Forigners	
1,091,061	788,847	5	24	15	الإجمالي Total	
228,538	798,474	11	43	38	العمانيون Omanis	السوق الثالثة Third Market
0	0	0	0	0	الخليجيون GCC	
65,000	650,000	1	2	1	العرب غير الخليجين Arabs	
347,500	347,500	1	1	1	الأجانب Forigners	
641,038	1,795,974	13	46	40	الإجمالي Total	
132,043,251	601,681,427	103	26,716	3,028	الإجمالي Grand Total	

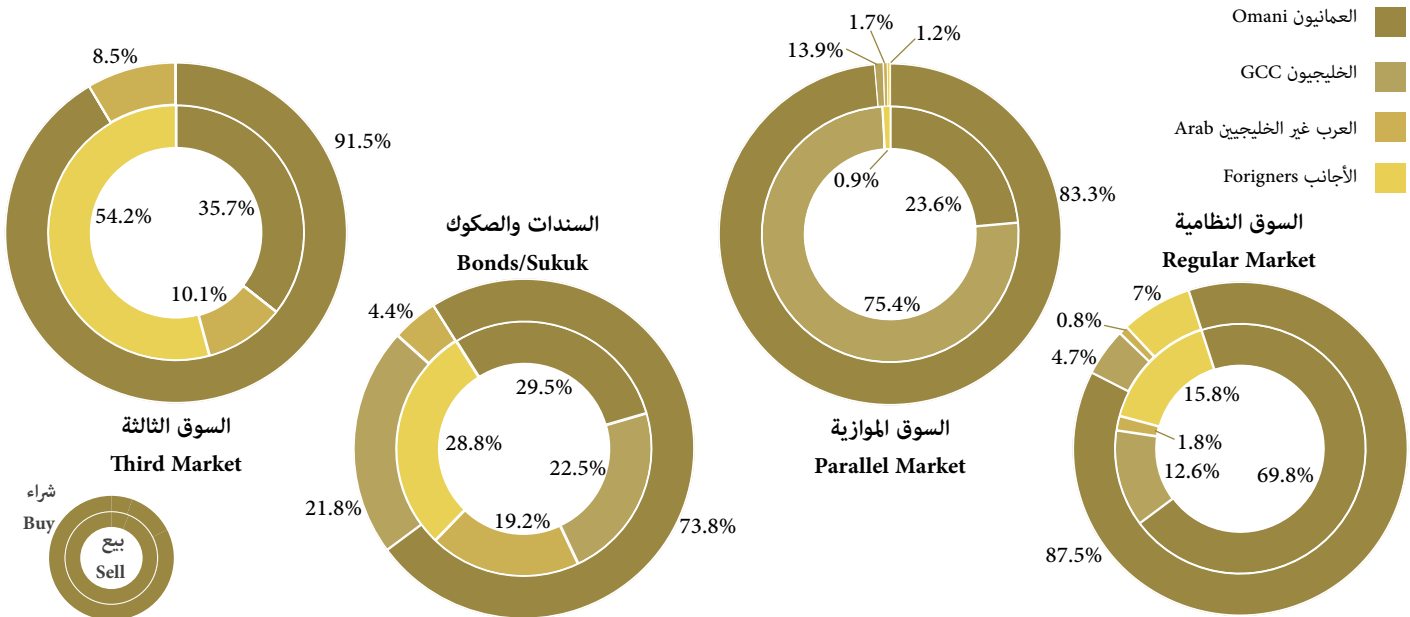
بيان حركة الشراء حسب نوع السوق من حيث مجموعات الجنسيات

Market Wise Buying in Terms of Nationality Groups

السوق Market	مجموعة الجنسية Nationality Group	عدد المتعاملين Number of Traders	عدد الصفقات Number of Trades	عدد الشركات المتداولة No. of Traded Companies	عدد الاوراق المالية المتداولة Number of Traded Securities	إجمالي قيمة التداول (ر.ع) Total Traded Value(OMR)
السوق النظامية Regular Market	العمانيون Omanis	1,172	20,784	64	436,194,966	86,045,318
	الخليجيون GCC	46	828	38	21,321,636	4,579,362
	العرب غير الخليجين Arabs	58	401	31	5,629,315	827,916
	الأجانب Forigners	120	1,947	41	26,793,459	6,831,092
	الإجمالي Total	1,396	23,960	64	489,939,376	98,283,688
السوق الموازية Parallel Market	العمانيون Omanis	418	2,421	21	104,396,179	31,571,979
	الخليجيون GCC	14	88	8	2,627,993	249,791
	العرب غير الخليجين Arabs	21	70	8	1,006,445	105,215
	الأجانب Forigners	24	107	8	1,126,613	100,480
	الإجمالي Total	477	2,686	21	109,157,230	32,027,464
السندات والصكوك Bonds/Sukuk	العمانيون Omanis	12	18	5	502,330	805,022
	الخليجيون GCC	1	1	1	236,767	237,951
	العرب غير الخليجين Arabs	2	5	1	49,750	48,088
	الأجانب Forigners	0	0	0	0	0
	الإجمالي Total	15	24	5	788,847	1,091,061
السوق الثالثة Third Market	العمانيون Omanis	26	44	12	1,249,974	586,438
	الخليجيون GCC	0	0	0	0	0
	العرب غير الخليجين Arabs	2	2	2	546,000	54,600
	الأجانب Forigners	0	0	0	0	0
	الإجمالي Total	28	46	13	1,795,974	641,038
الإجمالي Grand Total	1,916	26,716	103	601,681,427	132,043,251	

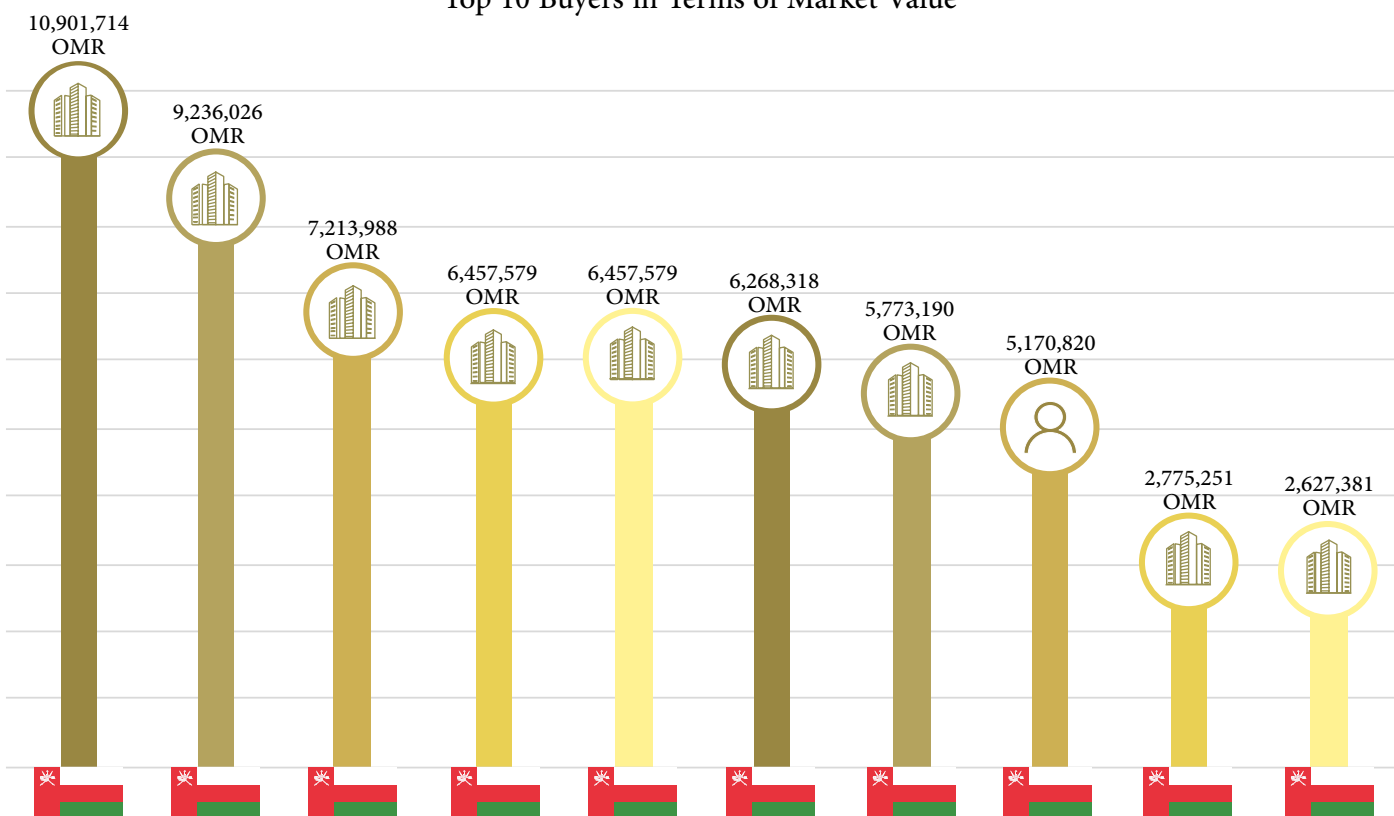
نسبة قيمة التداول حسب نوع السوق

Percentage Market Value of Traded Securities as per the Market Type



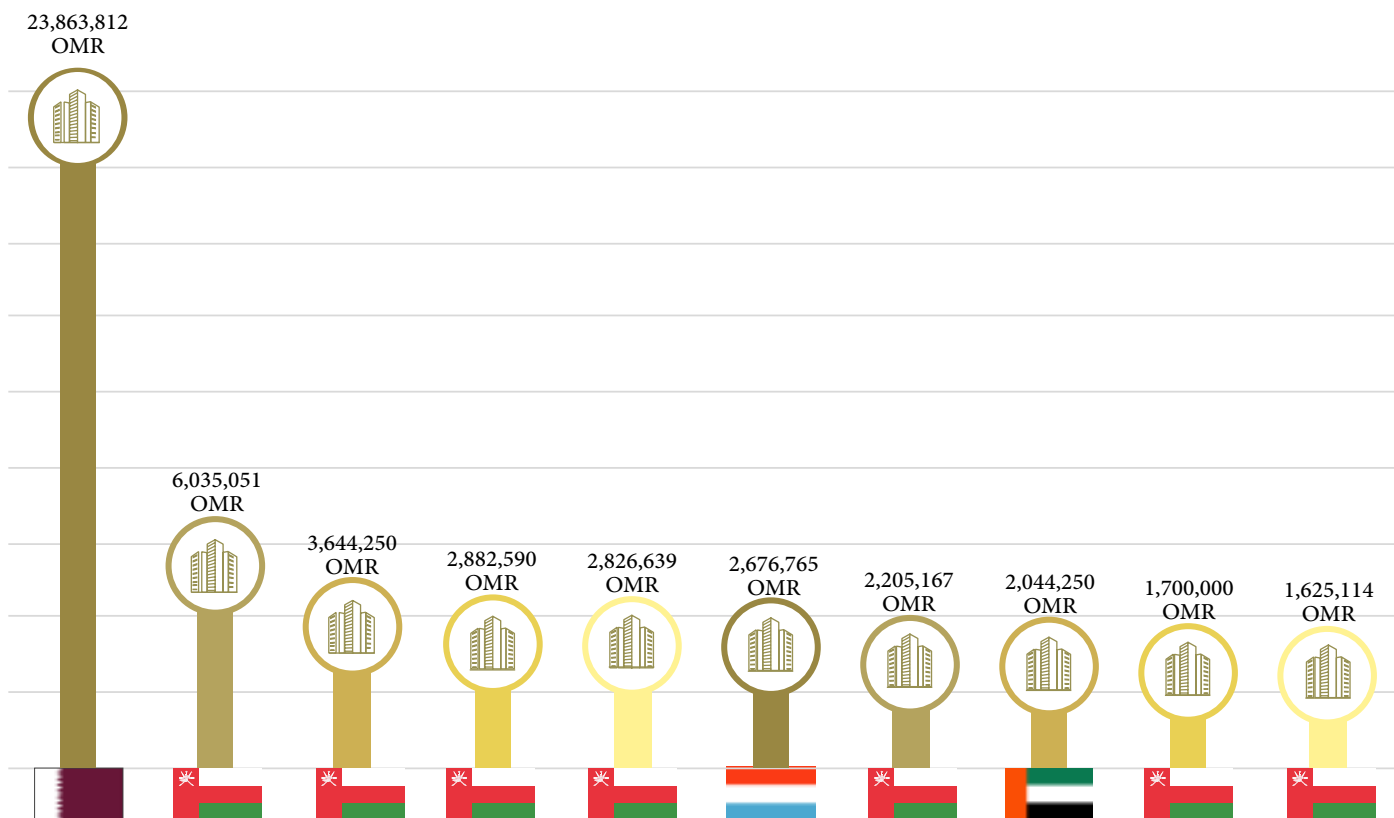
أكبر عشرة مساهمين تداولاً من حيث قيمة التداول للأوراق المالية المشتراة

Top 10 Buyers in Terms of Market Value

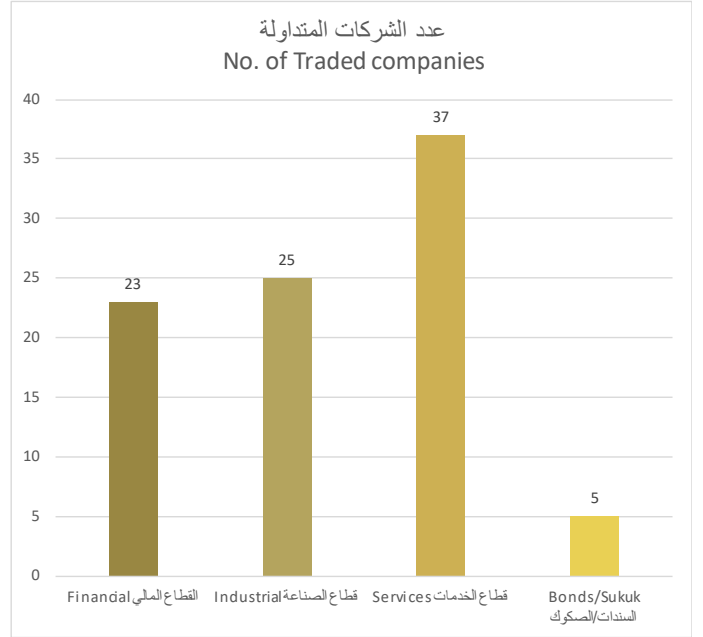
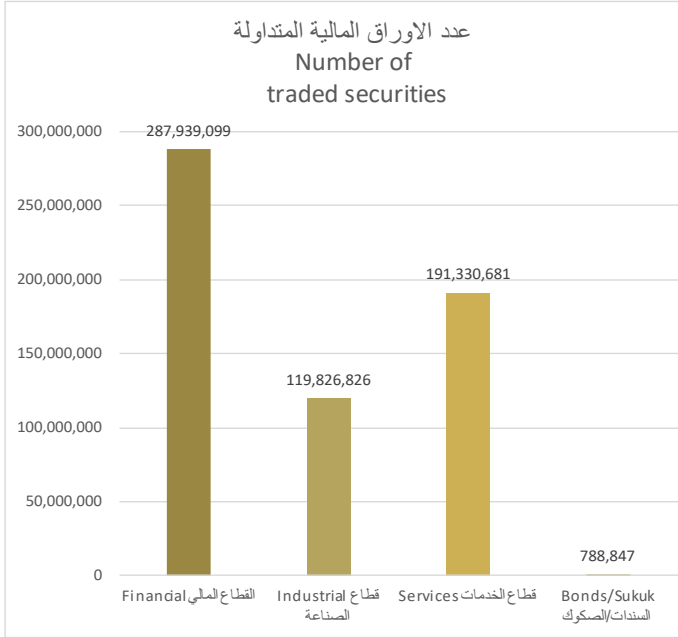
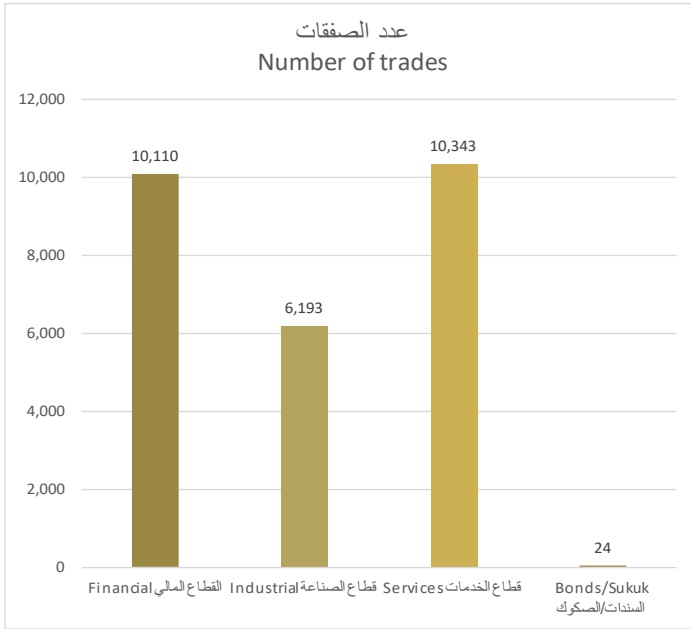


أكبر عشرة مساهمين تداولاً من حيث قيمة التداول للأوراق المالية المباعة

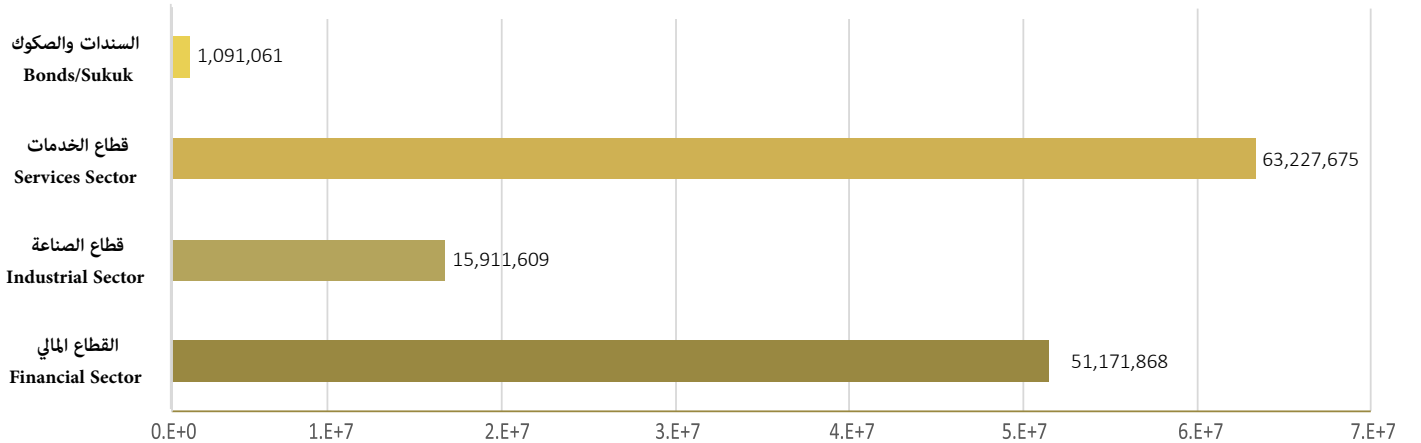
Top 10 Sellers in Terms of Market Value



بيان حركة التداول قطاعياً Sector Wise Trading



قيمة التداول للأوراق المالية (ر.ع) Total Traded Value (OMR)



Pledge & Lien Statistics

إحصائيات الرهن والحجز

بيان عن حركة الرهن / فك الرهن

Statement of (Pledge/Release) Movement

Pledge of Securities				رهن الأوراق المالية	
عدد المستفيدين No of Beneficiaries	عدد الشركات No of Companies	عدد المساهمين No of Shareholders	القيمة السوقية للأوراق المالية (ر.ع) Market Value of the Securities	عدد الأوراق المالية Total Securities	الفترة Period
7	15	16	152,793,833	859,929,666	يوليو July
4	6	8	8,451,501	12,769,001	أغسطس August
6	10	10	19,352,827	147,064,475	سبتمبر September
9	29	30	180,598,162	1,019,763,142	الإجمالي Total

Release of Securities				فك رهن الأوراق المالية	
عدد المستفيدين No of Beneficiaries	عدد الشركات No of Companies	عدد المساهمين No of Shareholders	القيمة السوقية للأوراق المالية (ر.ع) Market Value of the Securities	عدد الأوراق المالية Total Securities	الفترة Period
3	23	6	10,875,561	66,001,060	يوليو July
1	1	1	540,000	240,000	أغسطس August
4	8	6	14,051,205	81,774,502	سبتمبر September
5	29	11	25,466,766	148,015,562	الإجمالي Total

بيان عن حركة الحجز / فك الحجز

Statement of (Lien/Release) Movement

Lien of Securities				حجز الأوراق المالية	
عدد المستفيدين No of Beneficiaries	عدد الشركات No of Companies	عدد المساهمين No of Shareholders	القيمة السوقية للأوراق المالية (ر.ع) market Value of the Securities	عدد الأوراق المالية Total Securities	الفترة Period
3	3	3	1,516,118	14,978	يوليو July
1	1	1	270	59	أغسطس August
6	10	7	1,111,726	74,290	سبتمبر September
8	26	15	17,865	49,316	الإجمالي Total

Release of Securities				فك حجز الأوراق المالية	
عدد المستفيدين No of Beneficiaries	عدد الشركات No of Companies	عدد المساهمين No of Shareholders	القيمة السوقية للأوراق المالية (ر.ع) market Value of the Securities	عدد الأوراق المالية Total Securities	الفترة Period
3	16	9	1,548,857	193,270	يوليو July
0	0	0	0	0	أغسطس August
3	4	3	1,098,663	19,675	سبتمبر September
5	19	12	2,647,520	212,945	الإجمالي Total



المبالغ المودعة
Amount deposited (OMR)

49,207



عدد المساهمين المودعة مبالغهم
No. of benefited shareholders

1,755



عدد الشركات المودعة أرباحها
No. of benefited shareholders

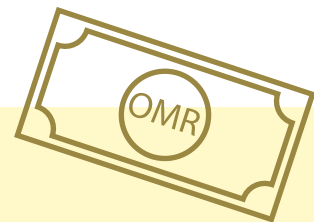
7

Disburse details تفاصيل الصرف

1. Cash نقد



111



4,579 (OMR)

2. Bank Transfer تحويلات بنكية



287

63,705 (OMR)

3. Cheques شيكات



66

35,471 (OMR)

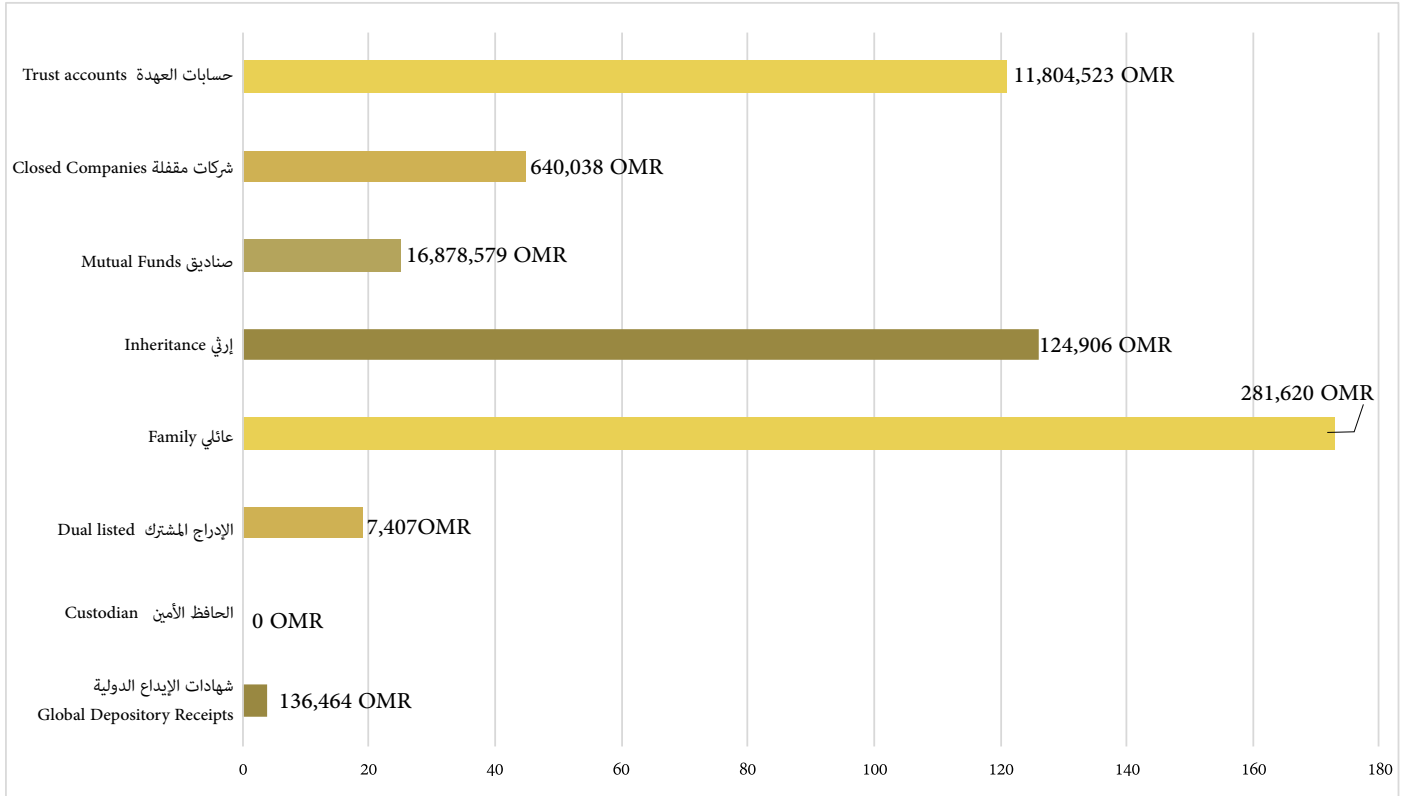
تحويلات الاوراق المالية

Securities Transfers

القيمة الاجمالية (ر.ع) Total Value (OMR)	عدد الاوراق المالية No of Securities	عدد العمليات No of Transactions	نوع التحويل Type of Transfer
136,464	360,000	4	Global Depository Receipts شهادات الإيداع الدولية
0	0	0	Custodian الحافظ الأمين
7,407	65,671	19	Dual listed الإدراج المشترك
281,620	1,424,391	173	Family عائلي
124,906	461,915	126	Inheritance إرثي
16,878,579	4,054,101	25	Mutual Funds صناديق
640,038	1,794,974	45	Closed Companies شركات مقفلة
11,804,523	60,215,703	121	Trust accounts حسابات العهدة
18,069,013	8,161,052	392	Total الإجمالي

القيمة الإجمالية لأنواع تحويلات الأوراق المالية

Total Value of Securities Transfers Types



Quarterly Statistics Bulletin: is published by Studies & External Relations Department - Muscat Clearing & Depository S.A.O.C.
P.O Box 952 Ruwi, Postal Code : 112, Sultanate of Oman
Tel : (+968) 24822222
Fax : (968) 24818556

النشرة الفصلية الإحصائية : تصدر عن دائرة الدراسات والعلاقات الخارجية شركة مسقط للمقاصة والإيداع ش.م.ع.م.
ص.ب. 952 - الرمز البريدي 112 - روي ، سلطنة عمان
هاتف: (+968) 24855555
فاكس: (+968) 24817491

mcd مسقط للمقاصة والإيداع (ش.م.ع.م.)
Muscat Clearing & Depository (S.A.O.C)

دائرة الدراسات والعلاقات الخارجية

www.mcd.gov.om

+968 24822222