

النشرة الفصلية

الفترة (أكتوبر - ديسمبر)

Quarterly Bulletin


Period (Oct-Dec)

هذه النشرة الفصلية هي نشرة إحصائية عن بيانات الشركات المساهمة والسندات المدرج أوراقها المالية بسوق مسقط للأوراق المالية وكذلك حركة مساهميتها.

شركة مسقط للمقاصة والإيداع غير مسؤولة عن نتائج استخدام هذه البيانات.

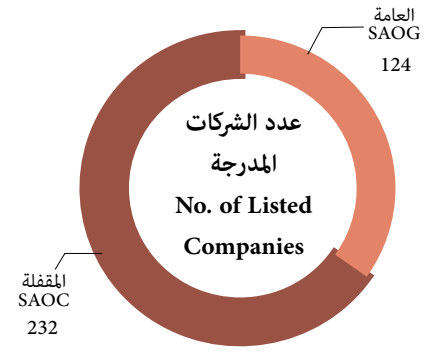
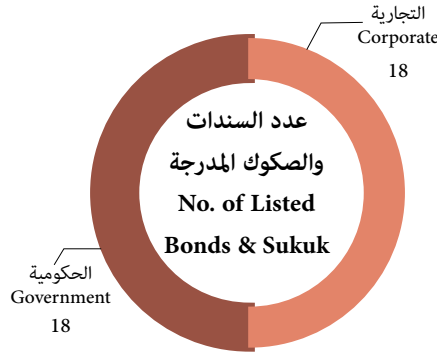
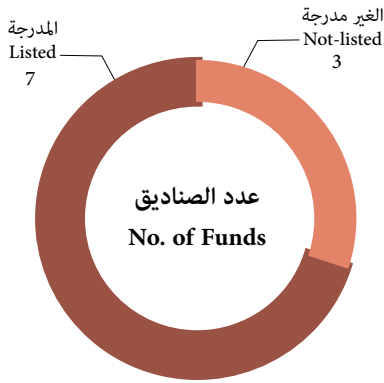
This quarterly bulletin consist of shareholding companies data and bonds which are listed in Muscat Securities Market as well as its shareholders movements.

Muscat Clearing & Depository Co. is not responsible for the consequences of misusing this data.



النشرة الفصلية الإحصائية - الفترة (أكتوبر - ديسمبر) 2018

General Overview نظرة عامة



18,086 مليون
million

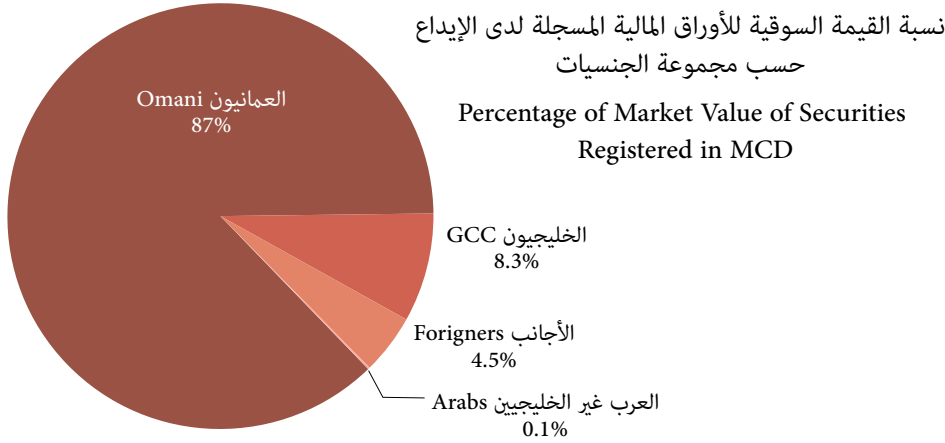
القيمة السوقية للأوراق المالية المسجلة لدى الإيداع
Market Value of Securities Registered in MCD

43,692 مليون
million

إجمالي عدد الأوراق المالية المسجلة لدى الإيداع
No. of Securities Registered in MCD

432 ألف
thousand

إجمالي عدد المساهمين المسجلين
No. of Registered Shareholders



136 مليون
million

إجمالي قيمة التداول (ر.ع.)
Total Traded Value (OMR)

1,493 ألف
thousand



سندات Debt

22

755 مليون
million



أسهم Equity

25,576

756 مليون
million

عدد الأوراق المالية المتداولة
No of Traded Securities

25,598

إجمالي عدد الصفقات

No. of Trades

1,009 عدد حسابات المساهمين التي تم تسجيلها في الربع الرابع
Number of New Shareholders Accounts in Q4432,050 إجمالي عدد حسابات المساهمين
Total Number of Shareholders Accounts


بيانات عامة لملكية المساهمين حسب مجموعة الجنسيات

Nationality Groups Ownerships - General Statistics

القيمة السوقية للأوراق المالية (ر.ع) Market Value of Traded Securities (OMR)	عدد الأوراق المالية المملوكة Total of Owned Securities	مجموعة الجنسية Nationality Group
15,742,566,842	34,641,023,611	العمانيون Omani
1,495,181,912	5,166,905,584	الخليجيون GCC
25,791,066	136,920,201	العرب غير الخليجين Arabs
822,049,196	3,747,231,450	الأجانب Forigners
18,085,589,017	43,692,080,846	المجموع Total

أكثر عشر جنسيات تملكاً للأوراق المالية من حيث القيمة السوقية

Top 10 Nationality Owners in Terms of Market Value





عدد المتداولين الأفراد
No. of Individual Traders

2.4 ألف
thousand



عدد المتداولين الإعتباريين
No. of Non-individual Traders

291



عدد جنسيات المتداولين
No. of Traders Nationalities

40

بيان حركة البيع حسب نوع السوق من حيث مجموعات الجنسيات

Market Wise Selling in Terms of Nationality Groups

إجمالي قيمة التداول (ر.ع.) Total Traded Value(OMR)	عدد الاوراق المالية المتداولة Number of Traded Securities	عدد الشركات المتداولة No. of Traded Companies	عدد الصفقات Number of Trades	عدد المتعاملين Number of Traders	مجموعة الجنسيات Nationality Group	السوق Market
79,138,609	551,449,453	66	17,044	1,478	العمانيون Omanis	السوق النظامية Regular Market
13,093,411	55,326,638	35	1,516	53	الخليجيون GCC	
792,268	4,369,415	30	401	73	العرب غير الخليجين Arabs	
12,612,118	49,158,354	47	2,784	260	الأجانب Forigners	
105,636,405	660,303,860	66	21,745	1,864	الإجمالي Total	
6,819,560	76,570,841	24	3,314	579	العمانيون Omanis	السوق الموازية Parallel Market
994,314	11,409,094	7	256	16	الخليجيون GCC	
104,552	1,535,204	10	101	27	العرب غير الخليجين Arabs	
1,623,284	5,013,898	10	133	34	الأجانب Forigners	
9,541,710	94,529,037	26	3,804	656	الإجمالي Total	
21,173,210	1,492,257	7	20	10	العمانيون Omanis	السندات والصكوك Bonds/Sukuk
0	0	0	0	0	الخليجيون GCC	
0	0	0	0	0	العرب غير الخليجين Arabs	
105	1,167	2	2	1	الأجانب Forigners	
21,173,315	1,493,424	7	22	11	الإجمالي Total	
12,485,762	5,105,702	14	48	47	العمانيون Omanis	السوق الثالثة Third Market
37,688	18,548	3	4	3	الخليجيون GCC	
500	5,000	1	1	1	العرب غير الخليجين Arabs	
1,112,125	1,853,484	2	3	2	الأجانب Forigners	
13,636,075	6,982,734	18	56	53	الإجمالي Total	
149,987,505	763,309,055	117	25,627	2,584		الإجمالي Grand Total

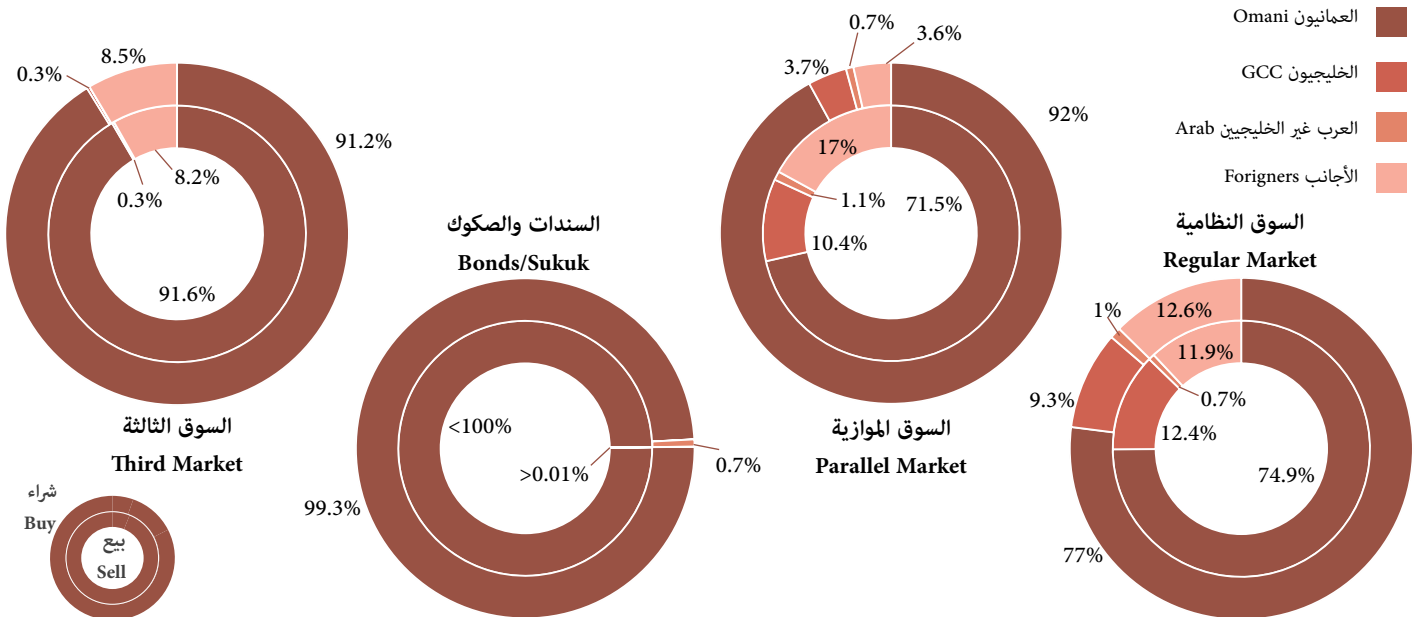
بيان حركة الشراء حسب نوع السوق من حيث مجموعات الجنسيات

Market Wise Buying in Terms of Nationality Groups

السوق Market	مجموعة الجنسية Nationality Group	عدد المتعاملين Number of Traders	عدد الصفقات Number of Trades	عدد الشركات المتداولة No. of Traded Companies	عدد الاوراق المالية المتداولة Number of Traded Securities	إجمالي قيمة التداول (ر.ع) Total Traded Value(OMR)
السوق النظامية Regular Market	العُمانيون Omanis	1,101	17,522	66	576,009,042	81,360,245
	الخليجيون GCC	49	1,058	31	35,005,916	9,834,780
	العرب غير الخليجين Arabs	51	571	29	8,857,408	1,108,597
	الأجانب Forigners	106	2,594	38	40,431,494	13,332,784
	الإجمالي Total	1,307	21,745	66	660,303,860	105,636,405
السوق الموازية Parallel Market	العُمانيون Omanis	425	3,455	26	87,513,412	8,783,048
	الخليجيون GCC	11	119	7	3,153,011	352,367
	العرب غير الخليجين Arabs	15	55	6	1,306,897	66,903
	الأجانب Forigners	23	175	8	2,555,717	339,392
	الإجمالي Total	474	3,804	26	94,529,037	9,541,710
السندات والصكوك Bonds/Sukuk	العُمانيون Omanis	8	8	4	1,235,090	21,021,846
	الخليجيون GCC	0	0	0	0	0
	العرب غير الخليجين Arabs	2	14	4	258,334	151,468
	الأجانب Forigners	0	0	0	0	0
	الإجمالي Total	10	22	7	1,493,424	21,173,315
السوق الثالثة Third Market	العُمانيون Omanis	26	49	14	5,042,767	12,436,200
	الخليجيون GCC	1	2	1	16,700	36,750
	العرب غير الخليجين Arabs	0	0	0	0	0
	الأجانب Forigners	4	5	3	1,923,267	1,163,126
	الإجمالي Total	31	56	18	6,982,734	13,636,075
الإجمالي Grand Total	1,822	25,627	117	763,309,055	149,987,505	

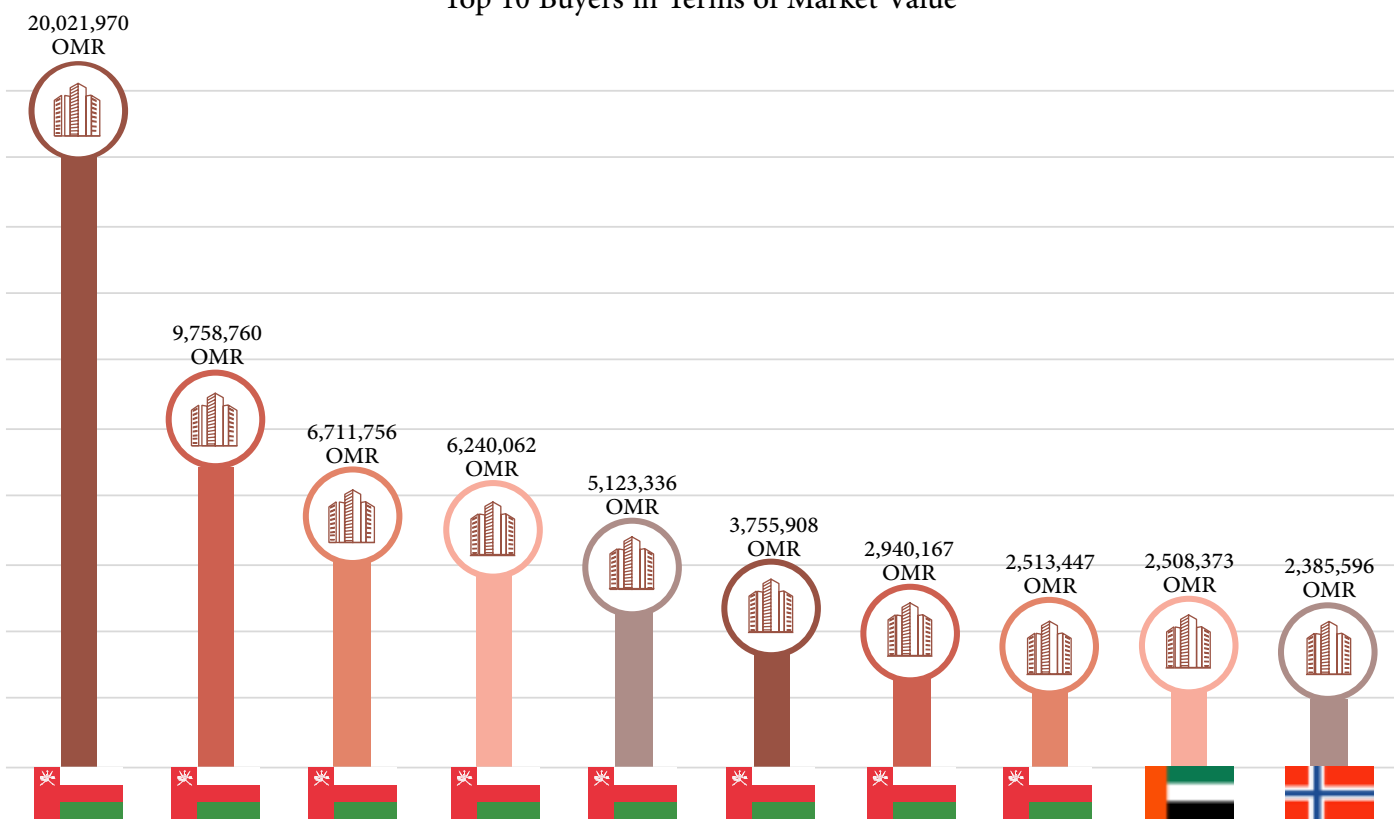
نسبة قيمة التداول حسب نوع السوق

Percentage Market Value of Traded Securities as per the Market Type



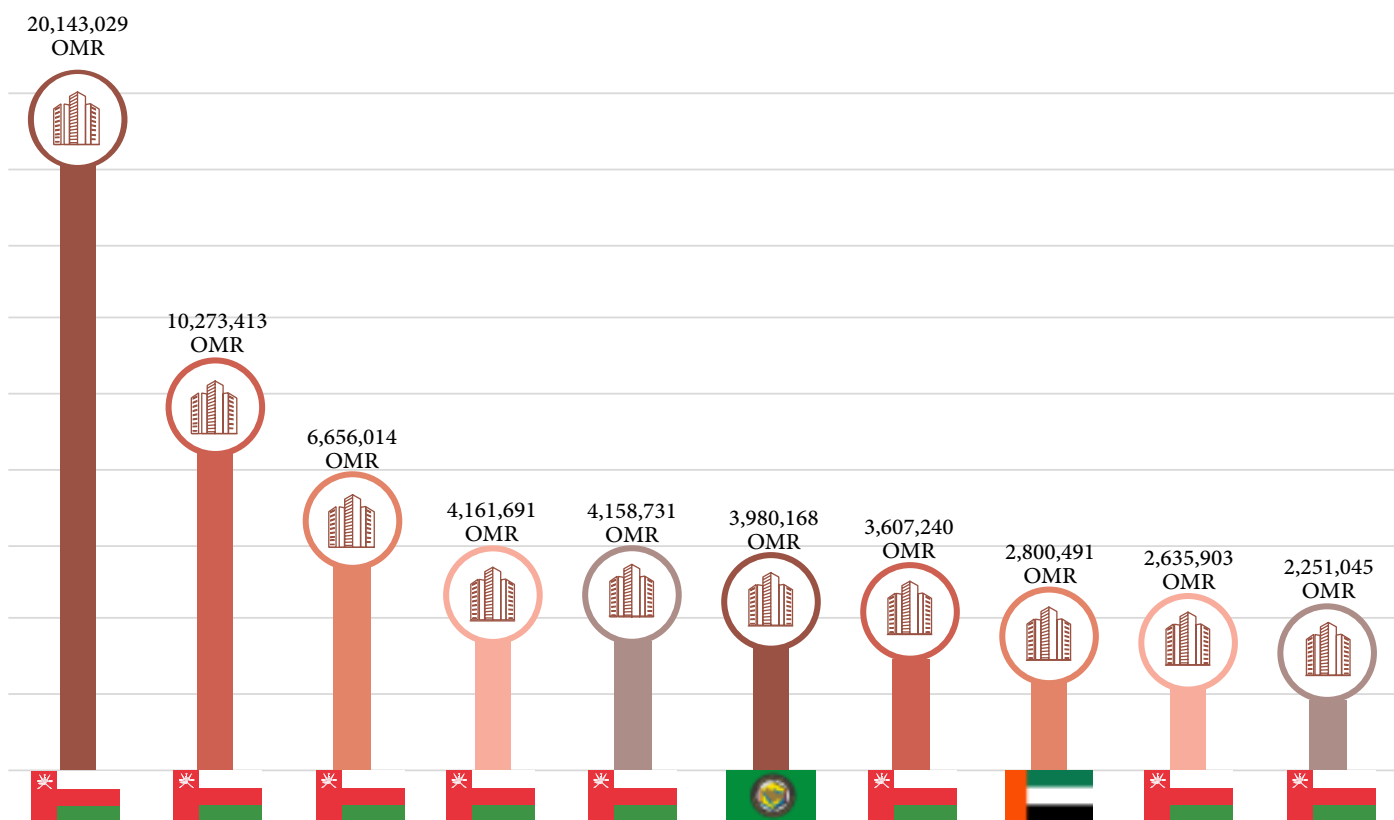
أكبر عشرة مساهمين تداولاً من حيث قيمة التداول للأوراق المالية المشتراة

Top 10 Buyers in Terms of Market Value

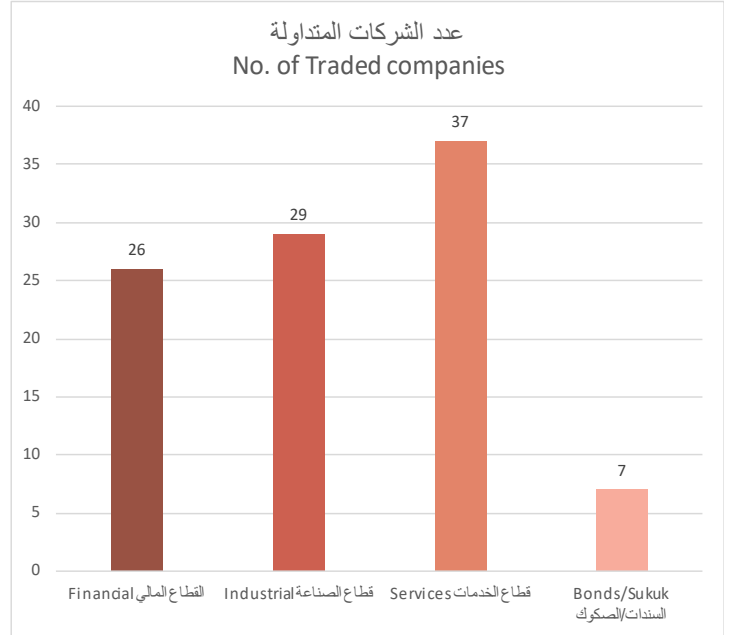


أكبر عشرة مساهمين تداولاً من حيث قيمة التداول للأوراق المالية المباعة

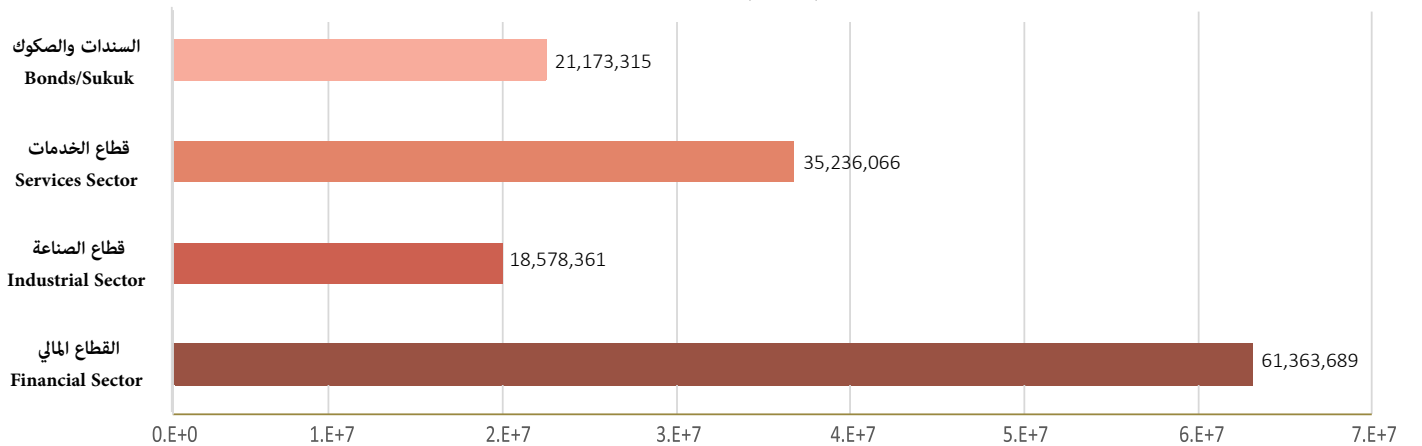
Top 10 Sellers in Terms of Market Value



بيان حركة التداول قطاعياً Sector Wise Trading



قيمة التداول للأوراق المالية (ر.ع) Total Traded Value (OMR)



بيان عن حركة الرهن / فك الرهن

Statement of (Pledge/Release) Movement

Pledge of Securities				رهن الأوراق المالية	
عدد المستفيدين No of Beneficiaries	عدد الشركات No of Companies	عدد المساهمين No of Shareholders	القيمة السوقية للأوراق المالية (ر.ع) Market Value of the Securities	عدد الأوراق المالية Total Securities	الفترة Period
5	19	15	28,005,750	150,615,783	أكتوبر October
7	23	15	36,708,270	192,382,860	نوفمبر November
5	26	12	9,570,288	35,402,737	ديسمبر December
7	46	39	74,284,308	378,401,380	الإجمالي Total

Release of Securities				فك رهن الأوراق المالية	
عدد المستفيدين No of Beneficiaries	عدد الشركات No of Companies	عدد المساهمين No of Shareholders	القيمة السوقية للأوراق المالية (ر.ع) Market Value of the Securities	عدد الأوراق المالية Total Securities	الفترة Period
3	18	9	17,867,891	25,437,263	أكتوبر October
7	13	6	15,632,150	64,798,816	نوفمبر November
5	6	6	38,002,539	89,482,196	ديسمبر December
8	29	18	71,502,580	179,718,275	الإجمالي Total

بيان عن حركة الحجز / فك الحجز

Statement of (Lien/Release) Movement

Lien of Securities				حجز الأوراق المالية	
عدد المستفيدين No of Beneficiaries	عدد الشركات No of Companies	عدد المساهمين No of shareholders	القيمة السوقية للأوراق المالية (ر.ع) market Value of the Securities	عدد الأوراق المالية Total Securities	الفترة Period
3	22	4	4,557,064	570,854	أكتوبر October
4	7	4	1,183,706	210,422	نوفمبر November
4	12	6	10,983,282	8,352,795	ديسمبر December
9	33	14	16,724,052	9,134,071	الإجمالي Total

Release of Securities				فك حجز الأوراق المالية	
عدد المستفيدين No of Beneficiaries	عدد الشركات No of Companies	عدد المساهمين No of shareholders	القيمة السوقية للأوراق المالية (ر.ع) market Value of the Securities	عدد الأوراق المالية Total Securities	الفترة Period
3	18	4	5,358,605	6,770,385	أكتوبر October
3	8	3	37,625	172,943	نوفمبر November
2	4	6	274,578	716,026	ديسمبر December
6	28	12	5,670,808	7,659,354	الإجمالي Total



المبالغ المودعة
Amount deposited (OMR)

1.52 مليون
million



عدد المساهمين المودعة مبالغهم
No. of benefited shareholders

25,541




عدد الشركات المودعة أرباحها
No. of benefited shareholders

72

Disburse details تفاصيل الصرف

1. Cash نقد



94



3,231 (OMR)

2. Bank Transfer تحويلات بنكية



967

252,497 (OMR)

3. Cheques شيكات



52

40,773 (OMR)

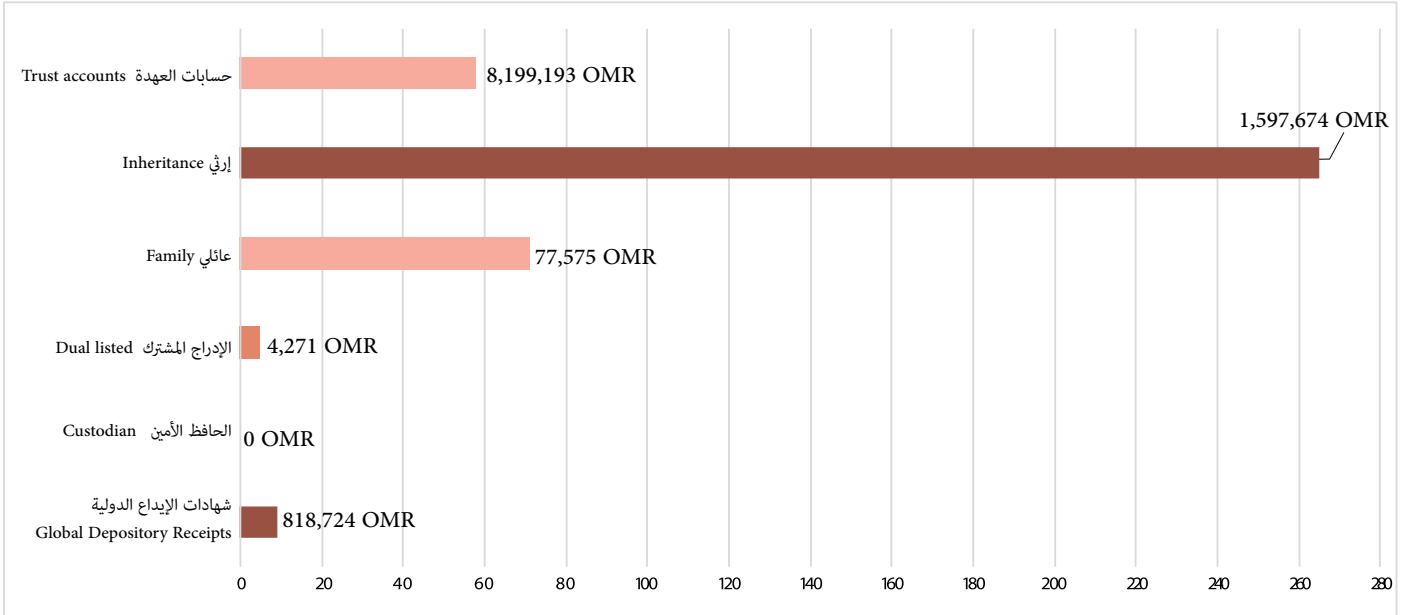
تحويلات الاوراق المالية

Securities Transfers

القيمة الاجمالية (ر.ع) Total Value (OMR)	عدد الاوراق المالية No of Securities	عدد العمليات No of Transactions	نوع التحويل Type of Transfer
818,724	1,964,292	9	شهادات الإيداع الدولية Global Depository Receipts
0	0	0	الحافظ الأمين Custodian
4,271	34,429	5	الإدراج المشترك Dual listed
77,575	301,578	71	عائلي Family
1,597,674	2,925,831	265	إرثي Inheritance
8,199,193	35,633,763	58	حسابات العهدة Trust accounts
2,416,398	35,633,763	408	الإجمالي Total

القيمة الإجمالية لأنواع تحويلات الأوراق المالية

Total Value of Securities Transfers Types



Quarterly Statistics Bulletin: is published by Studies & External Relations Department - Muscat Clearing & Depository S.A.O.C.
P.O Box 952 Ruwi, Postal Code : 112, Sultanate of Oman
Tel : (+968) 24822222
Fax : (968) 24818556

النشرة الفصلية الإحصائية : تصدر عن دائرة الدراسات والعلاقات الخارجية شركة مسقط للمقاصة والإيداع ش.م.ع.م.
ص.ب. 952 - الرمز البريدي 112 - روي ، سلطنة عمان
هاتف: (+968) 24855555
فاكس: (+968) 24817491

mcd مسقط للمقاصة والإيداع (ش.م.ع.م.)
Muscat Clearing & Depository (S.A.O.C)

دائرة الدراسات والعلاقات الخارجية

www.mcd.gov.om

+968 24822222