

النشرة الفصلية

الفترة (إبريل - يونيو)


Quarterly Bulletin

Period (Apr-Jun)

هذه النشرة الفصلية هي نشرة إحصائية عن بيانات الشركات المساهمة والسندات المدرج أوراقها المالية بسوق مسقط للأوراق المالية وكذلك حركة مساهميتها. شركة مسقط للمقاصة والإيداع غير مسؤولة عن نتائج استخدام هذه البيانات.

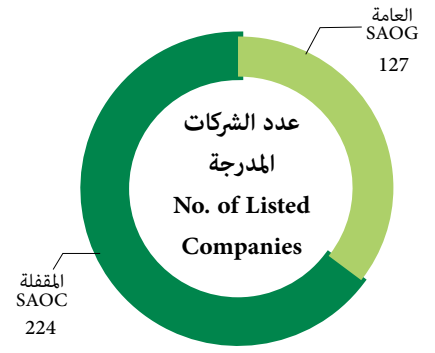

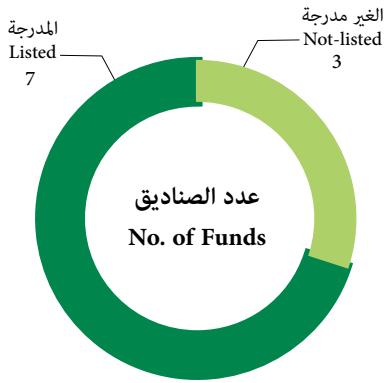
This quarterly bulletin consist of shareholding companies data and bonds which are listed in Muscat Securities Market as well as its shareholders movements.

Muscat Clearing & Depository Co. is not responsible for the consequences of misusing this data.



النشرة الفصلية الإحصائية - الفترة (إبريل - يونيو) 2018

General Overview نظرة عامة



17,527 مليون
million

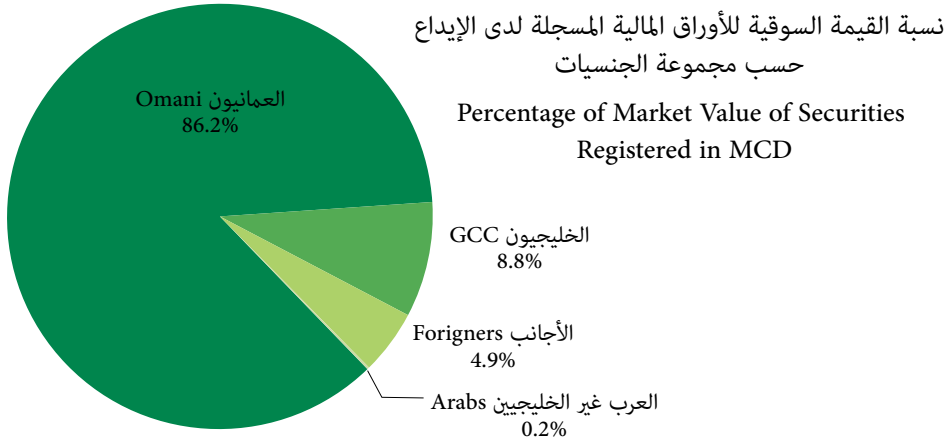
القيمة السوقية للأوراق المالية المسجلة لدى الإيداع
Market Value of Securities Registered in MCD

42,114 مليون
million

إجمالي عدد الأوراق المالية المسجلة لدى الإيداع
No. of Securities Registered in MCD

430 ألف
thousand

إجمالي عدد المساهمين المسجلين
No. of Registered Shareholders



291 مليون
million

إجمالي قيمة التداول (ر.ع)
Total Traded Value (OMR)

1,146 ألف
thousand



سندات Debt

40

1,583 مليون
million



أسهم Equity

39,582

1,583 مليون
million

عدد الأوراق المالية المتداولة
No of Traded Securities

39,622

إجمالي عدد الصفقات

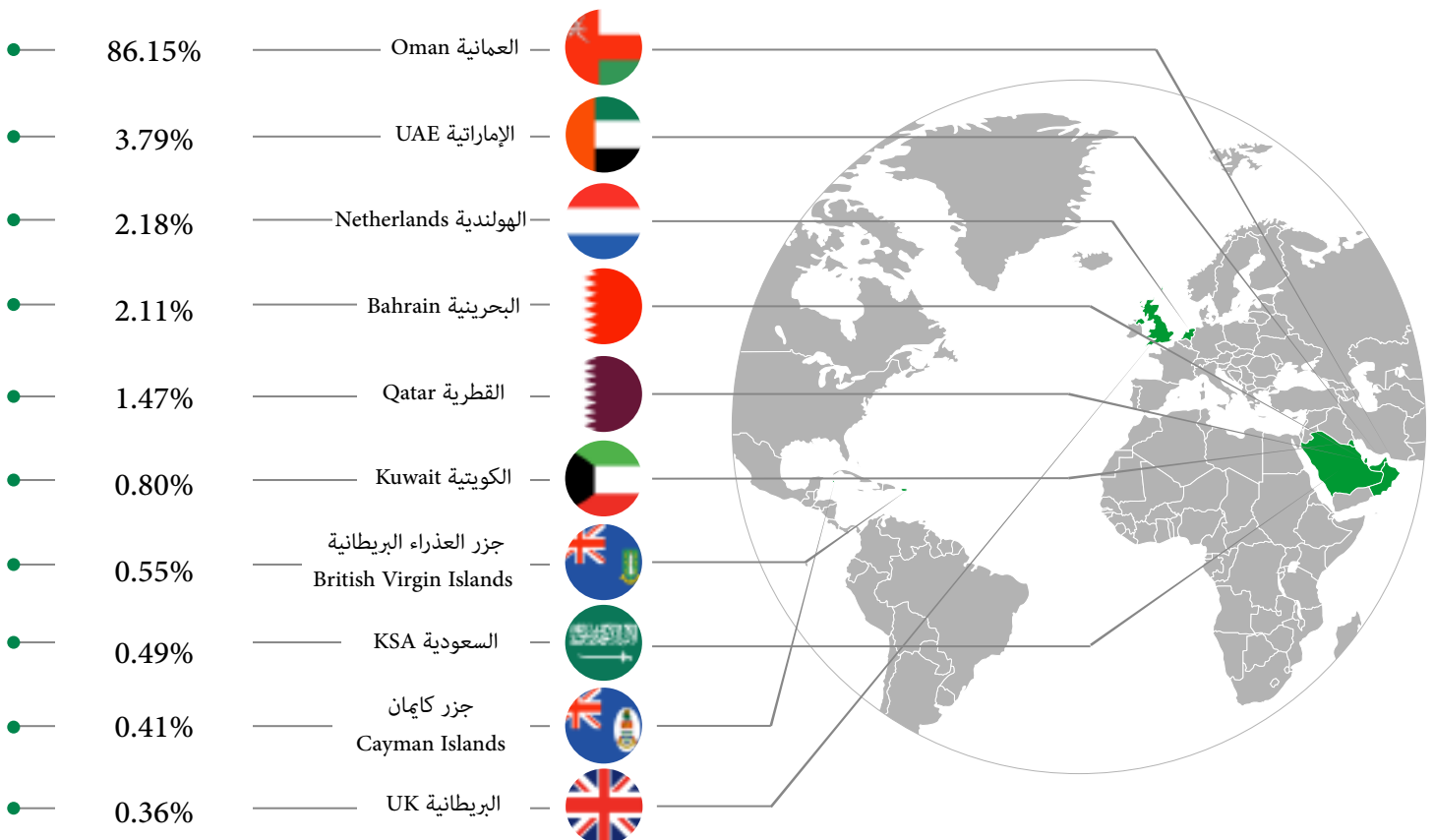
No. of Trades


462 عدد حسابات المساهمين التي تم تسجيلها في الربع الثاني
Number of New Shareholders Accounts in Q1430,254 إجمالي عدد حسابات المساهمين
Total Number of Shareholders Accountsبيانات عامة لملكية المساهمين حسب مجموعة الجنسيات
Nationality Groups Ownerships - General Statistics

القيمة السوقية للأوراق المالية (ر.ع) Market Value of Traded Securities (OMR)	عدد الأوراق المالية المملوكة Total of Owned Securities	مجموعة الجنسية Nationality Group
15,099,532,683	33,039,165,944	العمانيون Omani
1,536,929,092	5,223,859,884	الخليجيون GCC
29,212,536	130,258,546	العرب غير الخليجين Arabs
861,492,231	3,720,835,177	الأجانب Forigners
17,527,166,542	42,114,119,551	المجموع Total

أكثر عشر جنسيات تملكاً للأوراق المالية من حيث القيمة السوقية

Top 10 Nationality Owners in Terms of Market Value





عدد المتداولين الأفراد

No. of Individual Traders

2.86 ألف thousand



عدد المتداولين الإعتباريين

No. of Non-individual Traders

315



عدد جنسيات المتداولين

No. of Traders Nationalities

45

بيان حركة البيع حسب نوع السوق من حيث مجموعات الجنسيات

Market Wise Selling in Terms of Nationality Groups

إجمالي قيمة التداول (ر.ع.) Total Traded Value(OMR)	عدد الاوراق المالية المتداولة Number of Traded Securities	عدد الشركات المتداولة No. of Traded Companies	عدد الصفقات Number of Trades	عدد المتعاملين Number of Traders	مجموعة الجنسيات Nationality Group	السوق Market
154,613,971	975,712,597	64	28,695	1,815	العمانيون Omanis	السوق النظامية Regular Market
13,385,866	52,516,665	46	1,544	72	الخليجيون GCC	
2,518,560	15,193,689	40	994	114	العرب غير الخليجين Arabs	
102,747,622	362,066,883	56	3,705	340	الأجانب Forigners	
273,266,019	1,405,489,834	65	34,938	2,341	الإجمالي Total	
14,623,572	166,423,297	26	4,142	804	العمانيون Omanis	السوق الموازية Parallel Market
971,112	5,148,048	13	86	17	الخليجيون GCC	
263,580	2,436,513	11	189	40	العرب غير الخليجين Arabs	
318,704	3,383,637	11	227	42	الأجانب Forigners	
16,176,968	177,391,495	29	4,644	903	الإجمالي Total	
419,471	429,620	3	28	26	العمانيون Omanis	السندات والصكوك Bonds/Sukuk
493,409	493,409	1	1	1	الخليجيون GCC	
85	870	1	2	2	العرب غير الخليجين Arabs	
221,753	221,766	3	9	6	الأجانب Forigners	
1,134,717	1,145,665	3	40	35	الإجمالي Total	
133,200,400	42,660,513	33	307	258	العمانيون Omanis	السوق الثالثة Third Market
16,648,804	105,223,500	8	17	11	الخليجيون GCC	
65,000	650,000	1	2	1	العرب غير الخليجين Arabs	
42,742,450	542,500	2	3	3	الأجانب Forigners	
192,656,654	149,076,513	38	329	273	الإجمالي Total	
483,234,358	1,733,103,507	135	39,951	3,552	الإجمالي Grand Total	

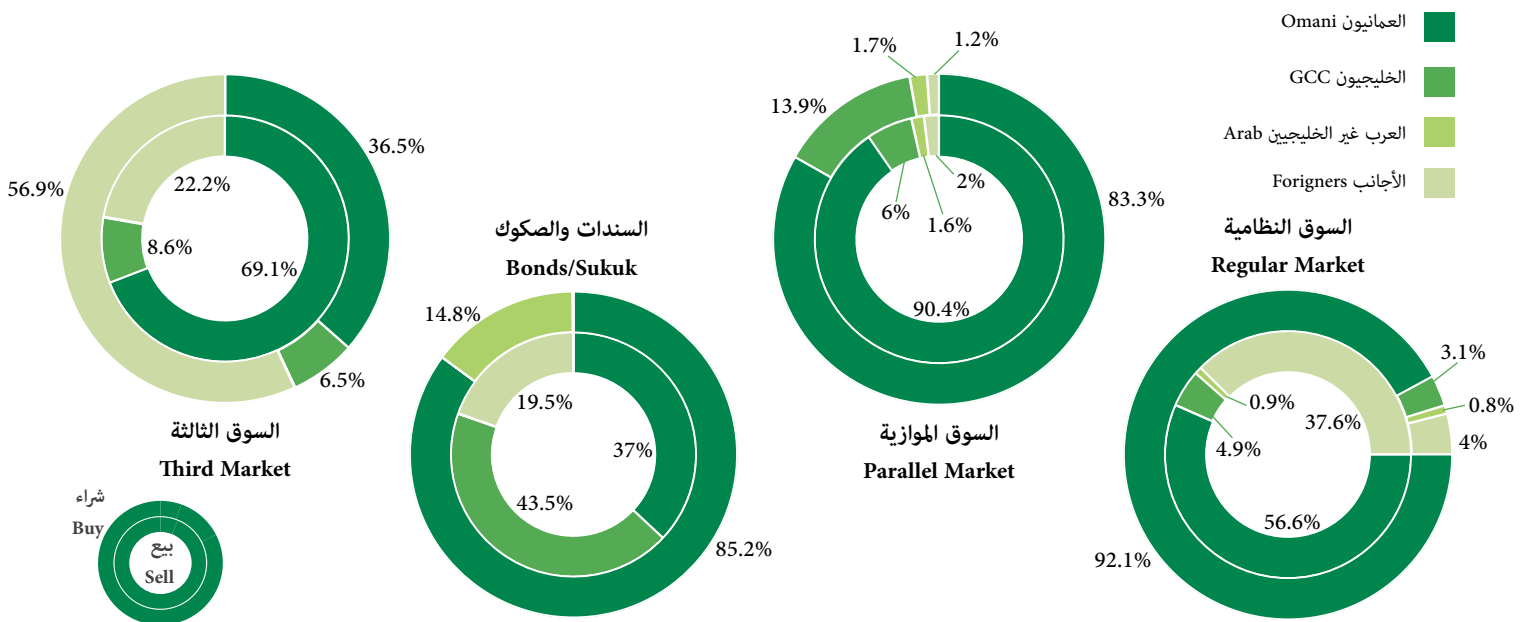
بيان حركة الشراء حسب نوع السوق من حيث مجموعات الجنسيات

Market Wise Buying in Terms of Nationality Groups

إجمالي قيمة التداول (ر.ع) Total Traded Value(OMR)	عدد الاوراق المالية المتداولة Number of Traded Securities	عدد الشركات المتداولة No. of Traded Companies	عدد الصفقات Number of Trades	عدد المتعاملين Number of Traders	مجموعة الجنسية Nationality Group	السوق Market
251,713,360	1,324,159,623	63	30,111	1,393	العمانيون Omanis	السوق النظامية Regular Market
8,347,851	32,414,258	43	1,177	60	الخليجيون GCC	
2,219,940	14,756,163	30	878	89	العرب غير الخليجين Arabs	
10,984,869	34,159,790	48	2,772	137	الأجانب Forigners	
273,266,019	1,405,489,834	65	34,938	1,679	الإجمالي Total	
13,467,782	147,225,910	25	4,069	568	العمانيون Omanis	السوق الموازية Parallel Market
2,247,187	25,739,339	11	263	21	الخليجيون GCC	
271,269	2,648,974	8	161	27	العرب غير الخليجين Arabs	
190,730	1,777,272	9	151	32	الأجانب Forigners	
16,176,968	177,391,495	29	4,644	648	الإجمالي Total	
966,217	966,315	3	12	5	العمانيون Omanis	السندات والصكوك Bonds/Sukuk
0	0	0	0	0	الخليجيون GCC	
167,831	173,139	2	16	2	العرب غير الخليجين Arabs	
669	6,211	1	12	1	الأجانب Forigners	
1,134,717	1,145,665	3	40	8	الإجمالي Total	
70,401,857	46,667,492	34	301	96	العمانيون Omanis	السوق الثالثة Third Market
12,495,282	100,360,522	4	14	5	الخليجيون GCC	
79,950	573,500	3	7	6	العرب غير الخليجين Arabs	
109,679,566	1,474,999	3	7	3	الأجانب Forigners	
192,656,654	149,076,513	38	329	110	الإجمالي Total	
483,234,358	1,733,103,507	135	39,951	2,445	الإجمالي Grand Total	

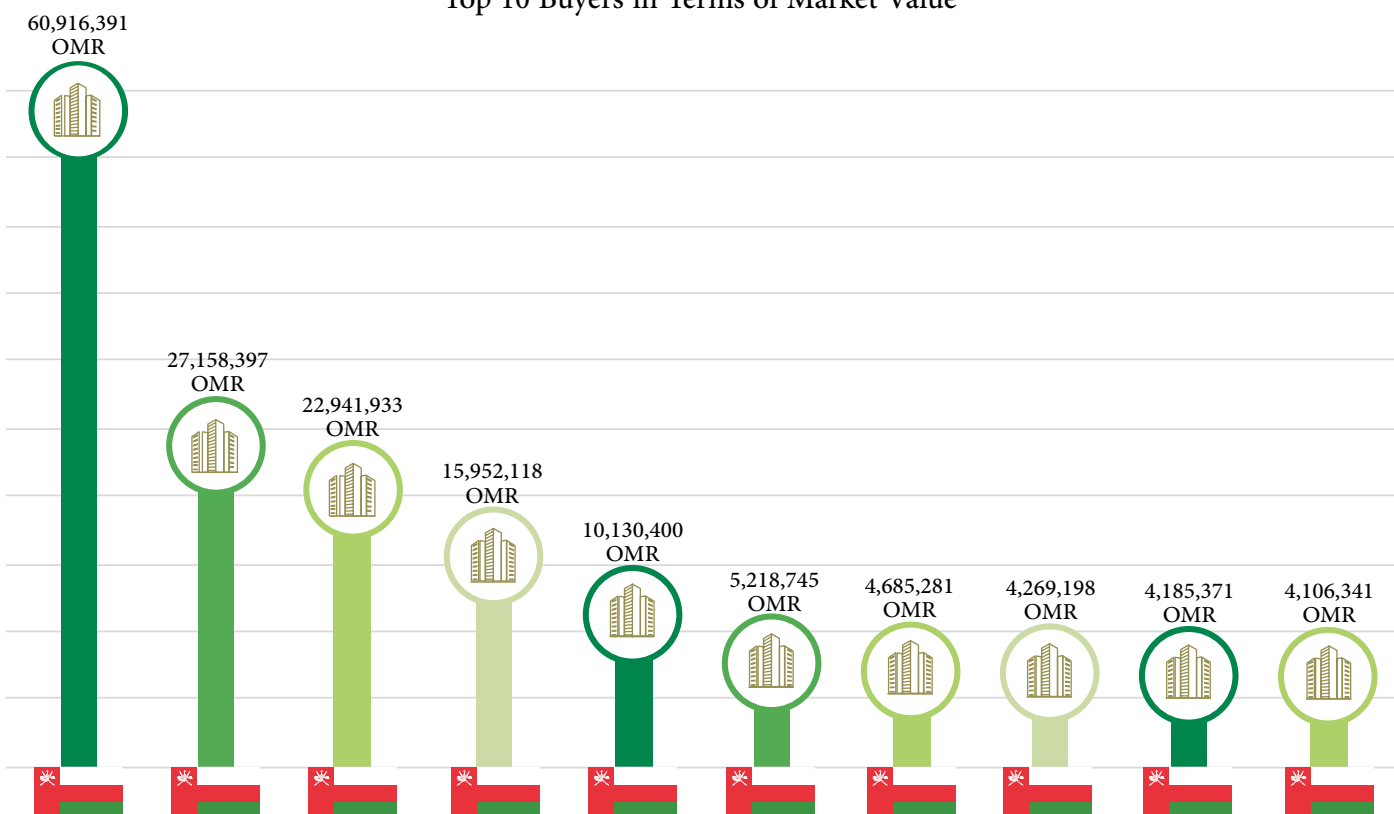
نسبة قيمة التداول حسب نوع السوق

Percentage Market Value of Traded Securities as per the Market Type



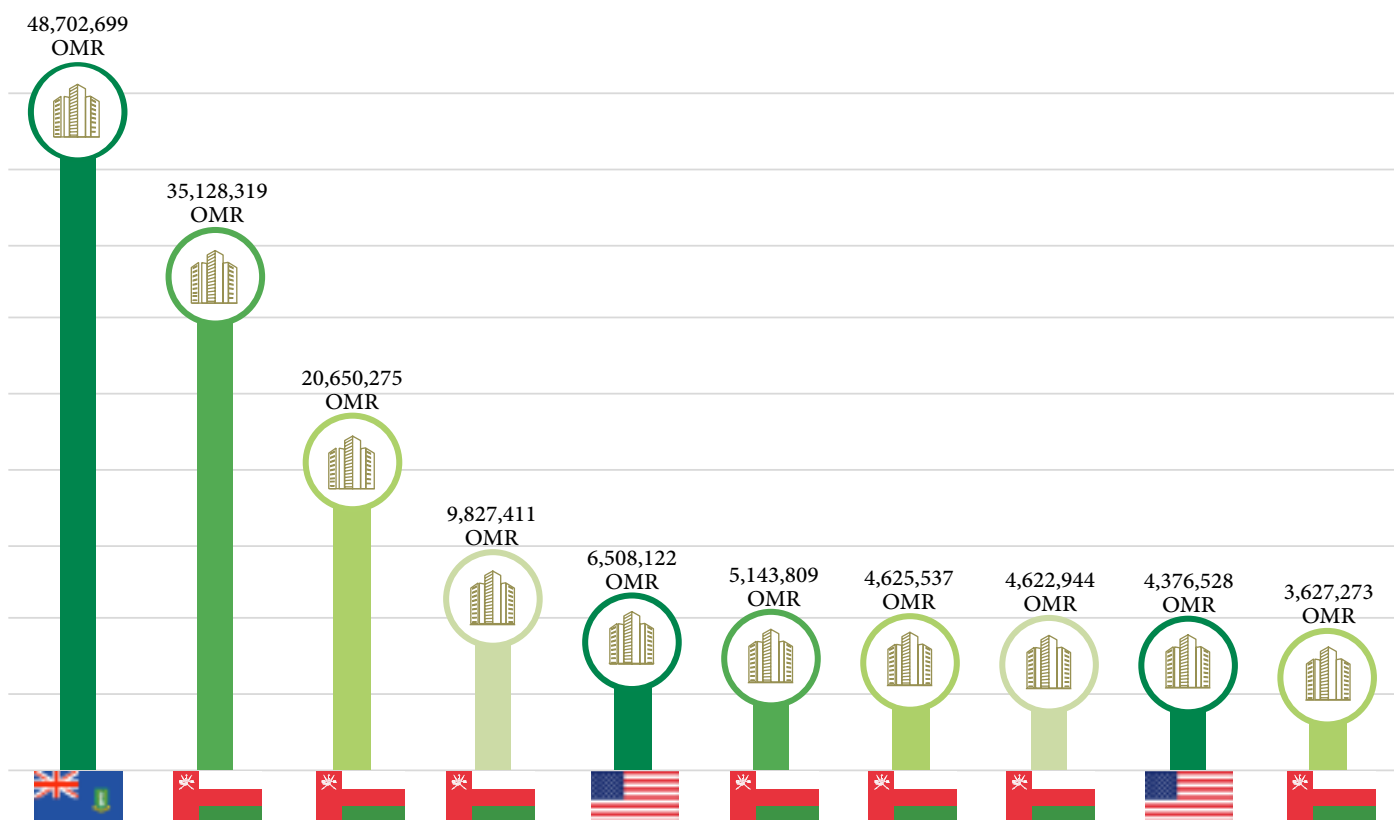
أكبر عشرة مساهمين تداولاً من حيث قيمة التداول للأوراق المالية المشتراة

Top 10 Buyers in Terms of Market Value

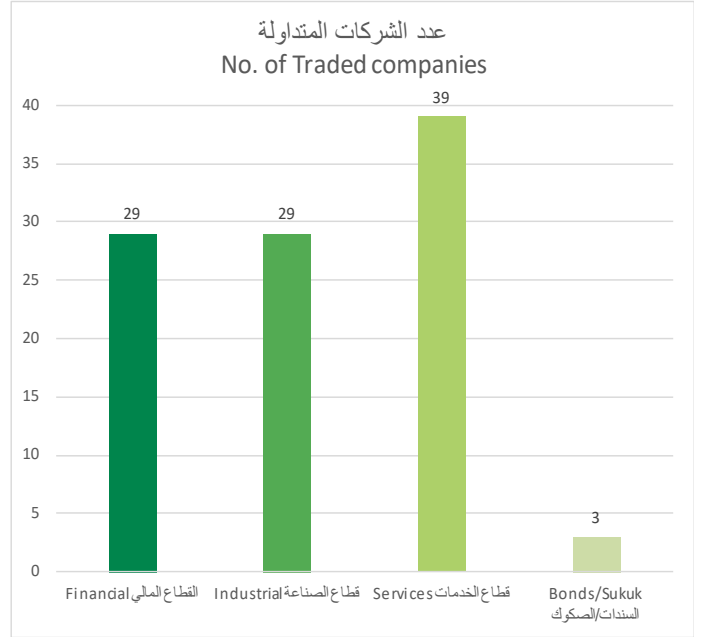
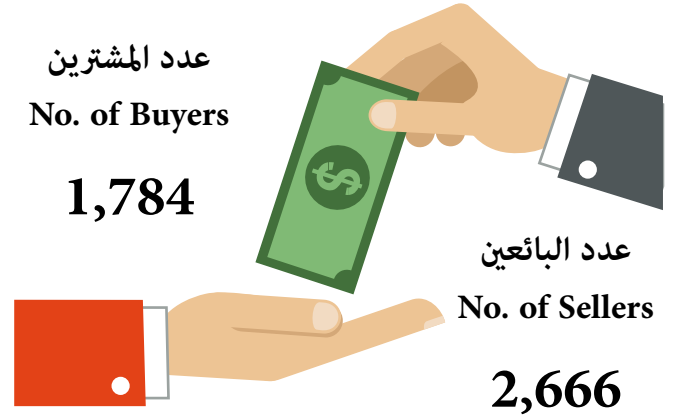


أكبر عشرة مساهمين تداولاً من حيث قيمة التداول للأوراق المالية المباعة

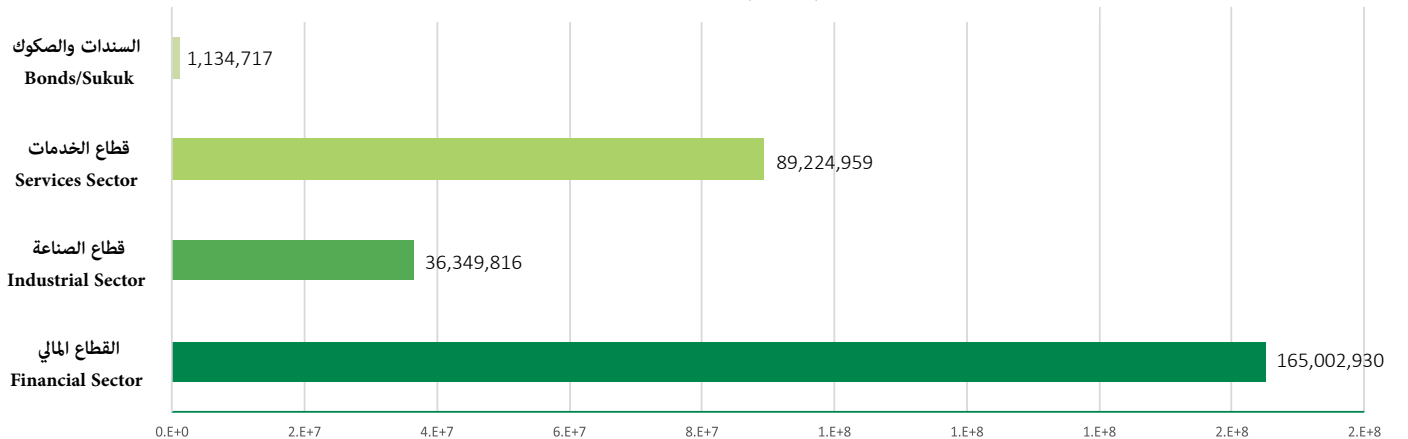
Top 10 Sellers in Terms of Market Value



بيان حركة التداول قطاعياً Sector Wise Trading



قيمة التداول للأوراق المالية (ر.ع) Total Traded Value (OMR)



بيان عن حركة الرهن / فك الرهن

Statement of (Pledge/Release) Movement

Pledge of Securities				رهن الأوراق المالية	
عدد المستفيدين No of Beneficiaries	عدد الشركات No of Companies	عدد المساهمين No of Shareholders	القيمة السوقية للأوراق المالية (ر.ع) Market Value of the Securities	عدد الأوراق المالية Total Securities	الفترة Period
4	14	6	102,311,105	107,002,274	إبريل April
4	7	6	71,173,643	423,173,267	مايو May
3	11	10	25,305,396	96,408,461	يونيو June
6	27	20	198,790,143	626,584,002	الإجمالي Total
Release of Securities				فك رهن الأوراق المالية	
عدد المستفيدين No of Beneficiaries	عدد الشركات No of Companies	عدد المساهمين No of Shareholders	القيمة السوقية للأوراق المالية (ر.ع) Market Value of the Securities	عدد الأوراق المالية Total Securities	الفترة Period
6	23	10	113,471,444	113,761,077	إبريل April
4	8	7	29,403,963	220,254,350	مايو May
7	19	13	100,826,771	126,562,858	يونيو June
7	36	26	243,702,178	460,578,285	الإجمالي Total

بيان عن حركة الحجز / فك الحجز

Statement of (Lien/Release) Movement

Lien of Securities				حجز الأوراق المالية	
عدد المستفيدين No of Beneficiaries	عدد الشركات No of Companies	عدد المساهمين No of Shareholders	القيمة السوقية للأوراق المالية (ر.ع) market Value of the Securities	عدد الأوراق المالية Total Securities	الفترة Period
2	8	2	137	1,104	إبريل April
4	9	6	6,740	31,406	مايو May
6	12	7	10,988	16,806	يونيو June
8	26	15	17,865	49,316	الإجمالي Total
Release of Securities				فك حجز الأوراق المالية	
عدد المستفيدين No of Beneficiaries	عدد الشركات No of Companies	عدد المساهمين No of Shareholders	القيمة السوقية للأوراق المالية (ر.ع) market Value of the Securities	عدد الأوراق المالية Total Securities	الفترة Period
3	9	3	7,507	13,125	إبريل April
2	7	4	47,523	119,688	مايو May
2	11	3	3,275,493	11,570,615	يونيو June
6	23	10	3,330,523	11,703,428	الإجمالي Total



المبالغ المودعة
Amount deposited (OMR)

162,744



عدد المساهمين المودعة مبالغهم
No. of benefited shareholders

4,619



عدد الشركات المودعة أرباحها
No. of benefited shareholders

14

Disburse details تفاصيل الصرف

1. Cash نقد



122



4,219 (OMR)

2. Bank Transfer تحويلات بنكية



520

1,030,565 (OMR)

3. Cheques شيكات



76

125,475 (OMR)

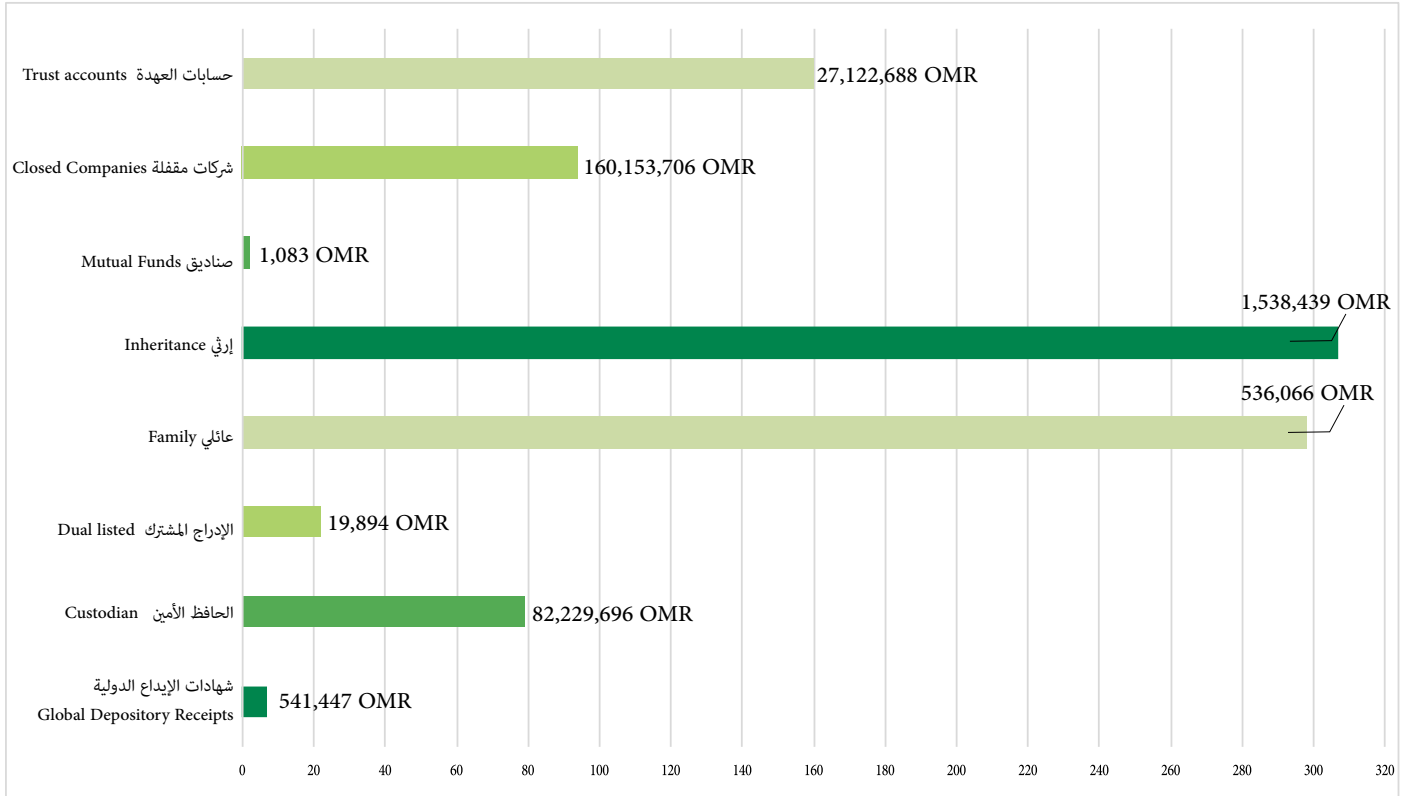
تحويلات الاوراق المالية

Securities Transfers

القيمة الاجمالية (ر.ع) Total Value (OMR)	عدد الاوراق المالية No of Securities	عدد العمليات No of Transactions	نوع التحويل Type of Transfer
541,447	1,430,401	7	Global Depository Receipts شهادات الإيداع الدولية
82,229,696	393,052,610	79	Custodian الحافظ الأمين
19,894	164,141	22	Dual listed الإدراج المشترك
536,066	3,459,792	298	Family عائلي
1,538,439	2,139,399	307	Inheritance إرثي
1,083	930	2	Mutual Funds صناديق
160,153,706	119,613,132	94	Closed Companies شركات مقفلة
27,122,688	110,041,405	160	Trust accounts حسابات العهدة
245,020,331	519,860,405	809	Total الإجمالي

القيمة الإجمالية لأنواع تحويلات الأوراق المالية

Total Value of Securities Transfers Types



Quarterly Statistics Bulletin: is published by Studies & External Relations Department - Muscat Clearing & Depository S.A.O.C.
P.O Box 952 Ruwi, Postal Code : 112, Sultanate of Oman
Tel : (+968) 24822222
Fax : (968) 24818556

النشرة الفصلية الإحصائية : تصدر عن دائرة الدراسات والعلاقات الخارجية
شركة مسقط للمقاصة والإيداع ش.م.ع.م.
ص.ب. 952 - الرمز البريدي 112 - روي ، سلطنة عمان
هاتف: (+968) 24855555
فاكس: (+968) 24817491

mcd مسقط للمقاصة والإيداع (ش.م.ع.م.)
Muscat Clearing & Depository (S.A.O.C)

دائرة الدراسات والعلاقات الخارجية

www.mcd.gov.om

+968 24822222